

QUANTITATIVE 2015



QUANTITATIVE 2015

Les Actions en faveur des Salariés

- ❖ Les Actions Plan de formation
- ❖ Périodes de Professionnalisation
- ❖ CPF : Compte Personnel de Formation
- ❖ Formation des tuteurs

Salariés

Les Actions en faveur de l'insertion

- ❖ CP : Les Contrats de Professionnalisation
- ❖ POEI : Préparation Opérationnelle à l'Emploi Individuelle
- ❖ Les Emplois d'Avenir
- ❖ CIPI / CDPI

Insertion

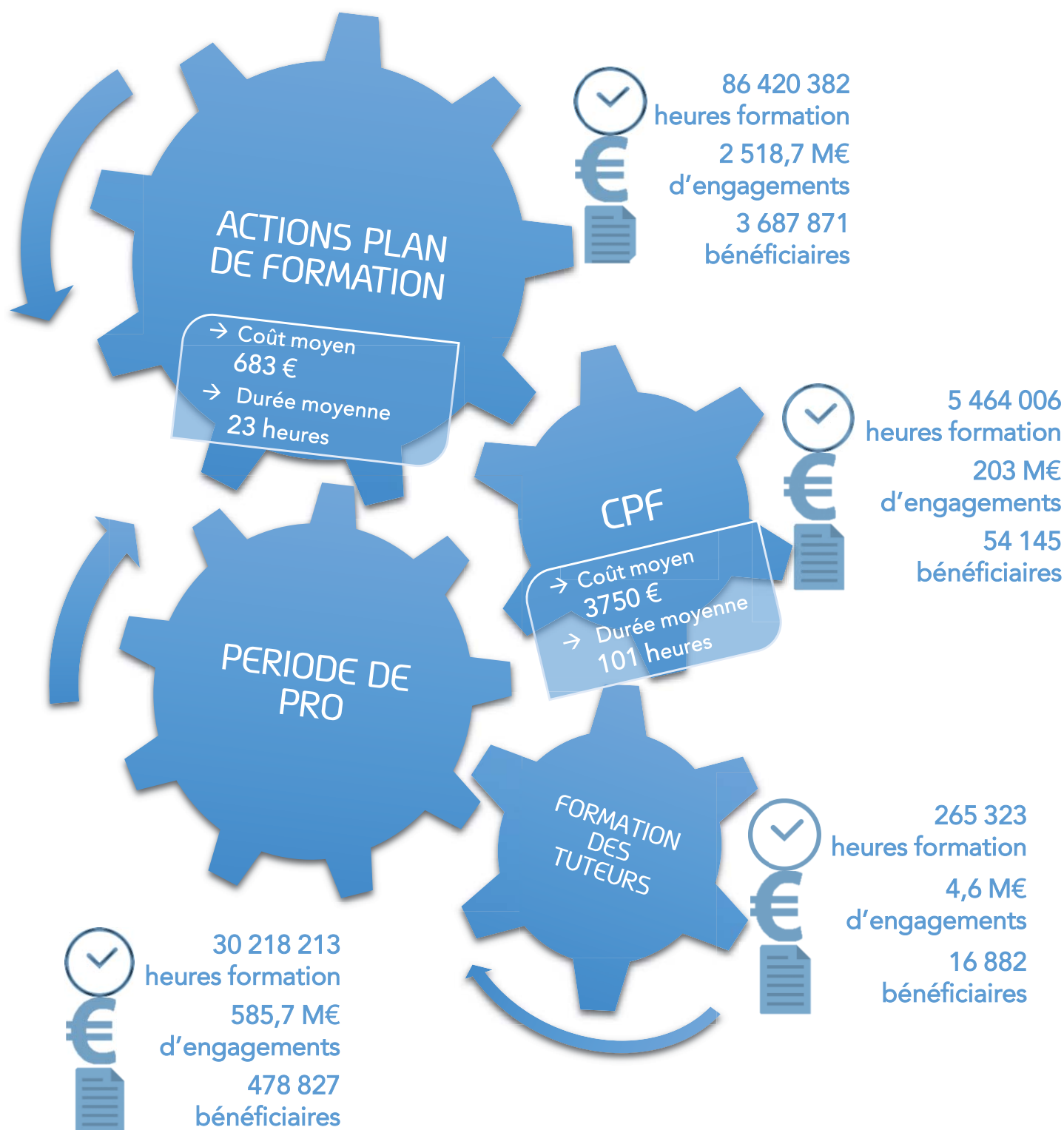
Les Actions en faveur des Demandeurs d'emploi

- ❖ CSP : Contrat de Sécurisation Professionnelle
- ❖ POEC : Préparation Opérationnelle à l'Emploi Collective

Demandeurs d'emploi

Les données présentées sont INDEPENDANTES DES AGREMENTS PERMETTANT LEURS FINANCEMENTS

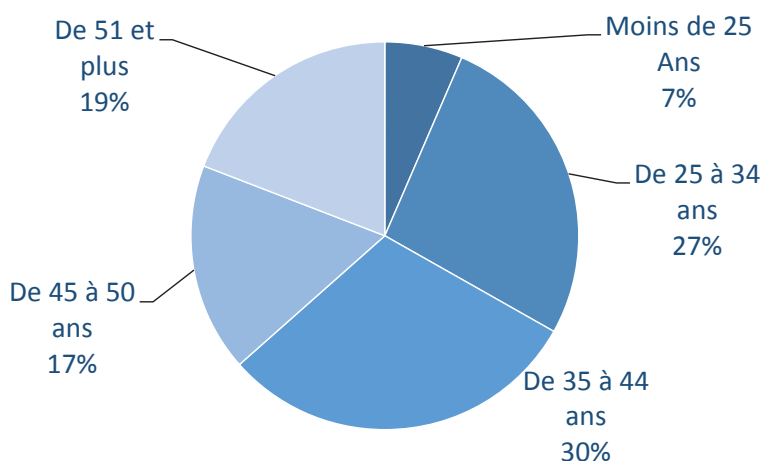
Les Actions en faveur des Salariés



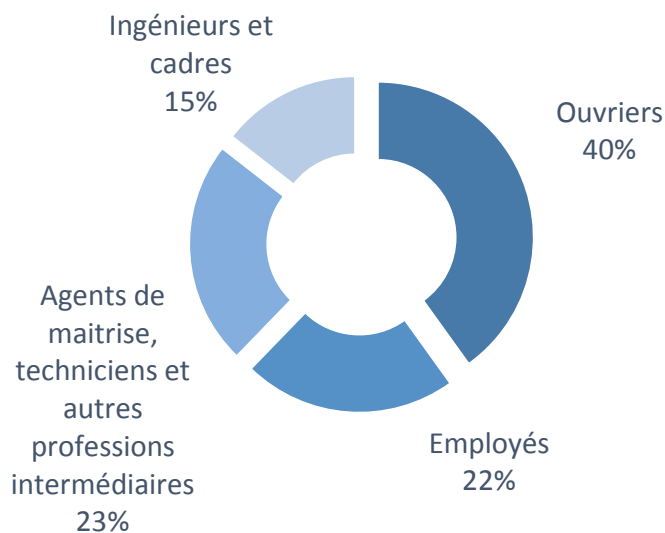
FOCUS

PERIODES DE PROFESSIONNALISATION


AGE DES BÉNÉFICIAIRES DE PERIODES DE PROFESSIONNALISATION



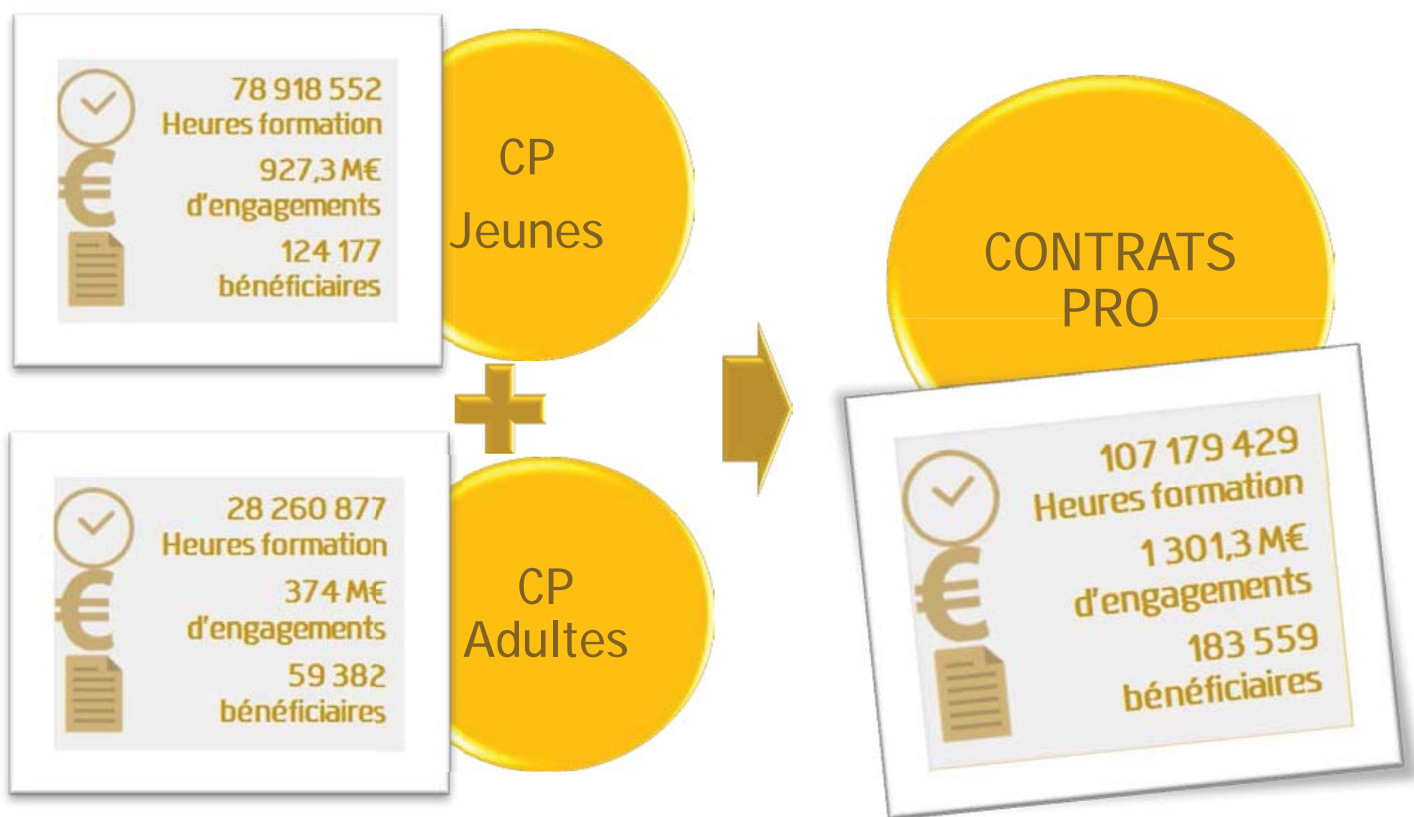
CATEGORIE SOCIO-PROFESSIONNELLE DES BÉNÉFICIAIRES



RÉPARTITION HOMMES - FEMMES

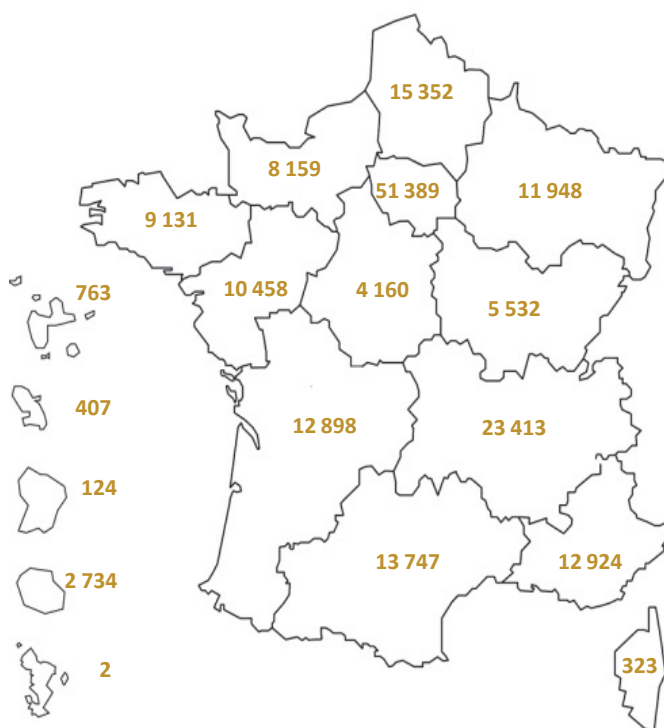


Les Actions en faveur de l'insertion



- CP JEUNES
 - Coût moyen : 7 468 €
 - Durée moyenne : 636 H
- CP ADULTES
 - Coût moyen : 6 297 €
 - Durée moyenne : 476 H

RÉPARTITION CP HOMMES - FEMMES



Les Actions en faveur de l'insertion



→ 65 % des bénéficiaires ont moins de 34 ans

→ 79 % des bénéficiaires sont des ouvriers et employés

→ Les spécialités de formation concernent principalement les domaines technico-professionnels des services.

RÉPARTITION
HOMMES - FEMMES



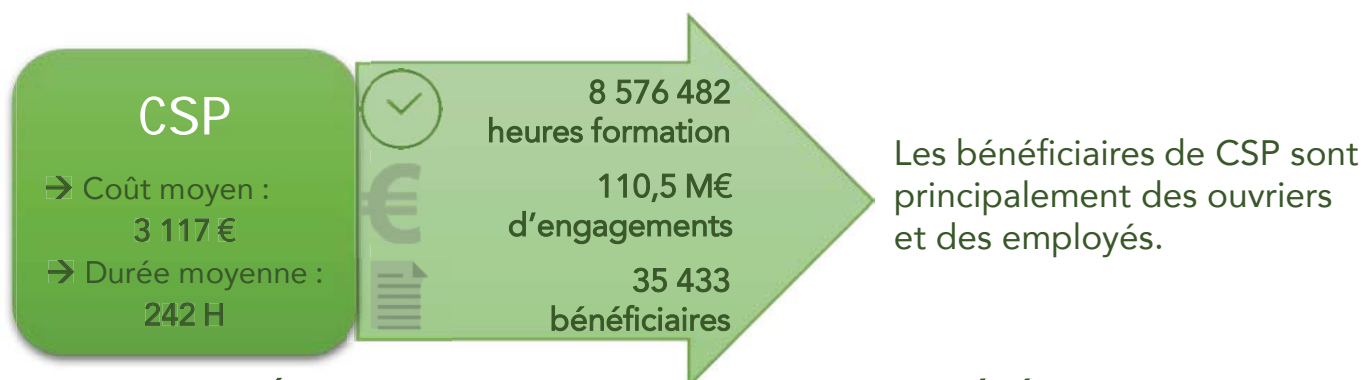
→ 64 % des bénéficiaires visent un niveau IV et V

→ 83 % des bénéficiaires sont des ouvriers ou employés

RÉPARTITION
HOMMES - FEMMES



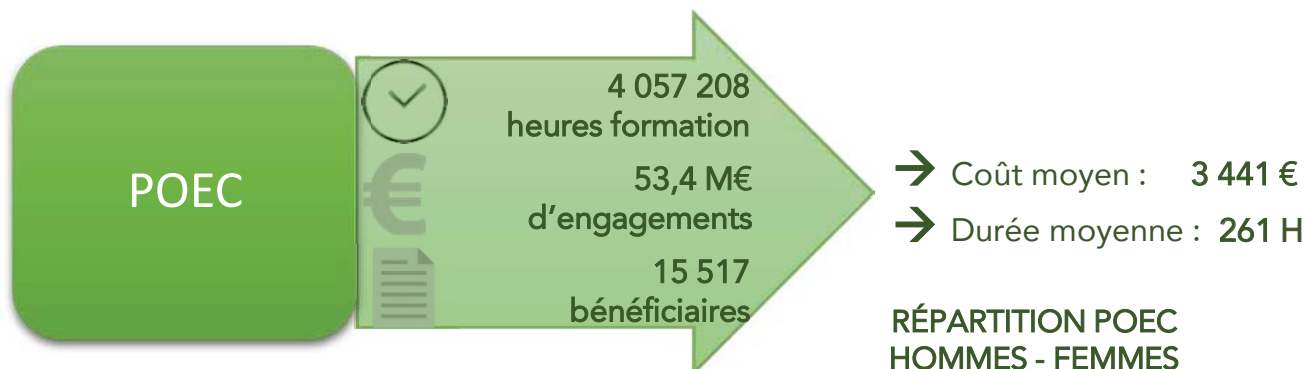
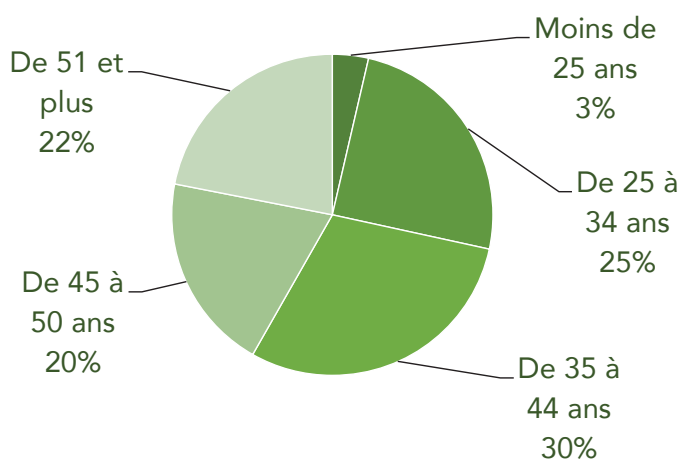
Les Actions en faveur des Demandeurs d'emploi



RÉPARTITION CSP HOMMES - FEMMES

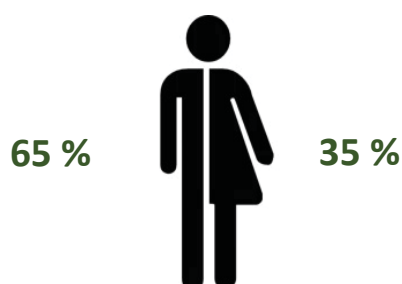


AGE DES BÉNÉFICIAIRES DE CSP



→ 61 % des bénéficiaires ont un niveau d'entrée en POEC de niveau IV et V

→ 83 % des bénéficiaires sont des ouvriers et des employés



QUANTITATIVE 2015

TYPOLOGIE DES ADHÉRENTS

| NOMBRE TOTAL D'ENTREPRISES | Moins de 10 | de 10 à 19 | de 20 à 49 | de 50 à 199 | de 200 à 299 | de 300 à 499 | de 500 à 1999 | 2000 et plus | Non répartis | TOTAL |
|----------------------------|------------------|---------------|---------------|---------------|--------------|--------------|---------------|--------------|---------------|------------------|
| TOTAL | 1 217 461 | 87 630 | 64 837 | 28 391 | 3 713 | 2 640 | 2 728 | 626 | 19 257 | 1 427 283 |

| NOMBRE TOTAL DE SALARIÉS H / F | Moins de 10 | de 10 à 19 | de 20 à 49 | de 50 à 199 | de 200 à 299 | de 300 à 499 | de 500 à 1999 | 2000 et plus | Non répartis | TOTAL |
|--------------------------------|------------------|------------------|------------------|------------------|----------------|----------------|------------------|------------------|---------------|-------------------|
| Hommes | 2 733 394 | 714 548 | 1 224 518 | 1 578 171 | 529 053 | 559 202 | 1 279 298 | 2 370 149 | 47 631 | 11 035 964 |
| Femmes | 4 326 696 | 497 928 | 848 724 | 1 112 850 | 369 731 | 427 702 | 1 060 544 | 1 581 329 | - | 10 225 504 |
| TOTAL | 7 060 090 | 1 212 476 | 2 073 242 | 2 691 021 | 898 784 | 986 904 | 2 339 842 | 3 951 478 | 47 631 | 21 261 468 |

| PLAN DE FORMATION LÉGAL : COLLECTE PAR RÉGION | PLAN - 10 | PLAN 10 à 49 | PLAN 50 à -300 | PLAN INTERMITTENTS | TOTAL |
|--|--------------------|--------------------|--------------------|-----------------------|--------------------|
| Alsace, Champagne-Ardenne et Lorraine | 23 293 797 | 14 316 009 | 8 083 858 | 587 191 | 46 280 855 |
| Aquitaine, Limousin et Poitou-Charentes | 27 369 734 | 14 414 356 | 6 945 548 | 705 881 | 49 435 519 |
| Auvergne et Rhône-Alpes | 40 918 845 | 24 796 002 | 12 675 659 | 1 217 990 | 79 608 496 |
| Bourgogne et Franche Comté | 11 794 703 | 6 938 592 | 3 555 569 | 234 325 | 22 523 189 |
| Languedoc-Roussillon et Midi-Pyrénées | 26 095 449 | 13 536 154 | 6 124 331 | 826 410 | 46 582 344 |
| Nord / Pas de Calais et Picardie | 20 289 347 | 13 605 026 | 7 342 400 | 543 463 | 41 780 236 |
| Basse-Normandie et Haute-Normandie | 12 921 355 | 7 904 172 | 4 318 716 | 255 036 | 25 399 279 |
| Bretagne | 14 904 542 | 8 405 861 | 5 011 687 | 327 554 | 28 649 644 |
| Centre | 10 304 889 | 5 982 286 | 3 348 956 | 261 543 | 19 897 674 |
| Corse | 2 207 469 | 1 007 093 | 348 141 | 29 366 | 3 592 069 |
| Île-de-France | 88 934 450 | 53 892 925 | 40 985 203 | 19 365 672 | 203 178 250 |
| Pays de la Loire | 16 383 894 | 10 294 877 | 6 881 967 | 595 664 | 34 156 402 |
| Provence-Alpes-Côte d'Azur | 26 979 366 | 13 052 048 | 6 555 373 | 862 179 | 47 448 966 |
| Guadeloupe | 1 887 588 | 1 239 862 | 899 536 | 271 | 4 027 257 |
| Guyane | 635 978 | 415 860 | 183 252 | 23 | 1 235 113 |
| Martinique | 1 525 765 | 888 249 | 520 601 | 183 | 2 934 798 |
| Mayotte | 14 | - | - | - | 14 |
| Réunion | 3 427 306 | 1 485 219 | 732 304 | 290 | 5 645 119 |
| Non répartis | 8 448 296 | 5 647 024 | 4 605 422 | 8 678 438 | 27 379 180 |
| TOTAL | 338 322 787 | 197 821 615 | 119 118 523 | 34 491 479 | 689 754 404 |

| PROFESSIONNALISATION : COLLECTE PAR RÉGION | PRO | PRO INTERMITTENTS | TOTAL |
|--|----------------------|-------------------|----------------------|
| Alsace, Champagne-Ardenne et Lorraine | 94 338 214 | 82 578 | 94 420 792 |
| Aquitaine, Limousin et Poitou-Charentes | 82 800 661 | 96 206 | 82 896 867 |
| Auvergne et Rhône-Alpes | 176 832 805 | 168 754 | 177 001 559 |
| Bourgogne et Franche Comté | 40 444 029 | 30 779 | 40 474 808 |
| Languedoc-Roussillon et Midi-Pyrénées | 94 015 237 | 112 091 | 94 127 328 |
| Nord / Pas de Calais et Picardie | 102 770 733 | 76 066 | 102 846 799 |
| Basse-Normandie et Haute-Normandie | 52 188 734 | 35 025 | 52 223 759 |
| Bretagne | 53 839 940 | 43 048 | 53 882 988 |
| Centre | 36 719 266 | 36 378 | 36 755 644 |
| Corse | 3 654 809 | 4 679 | 3 659 488 |
| Île-de-France | 749 809 543 | 2 768 322 | 752 577 865 |
| Pays de la Loire | 67 867 009 | 85 367 | 67 952 376 |
| Provence-Alpes-Côte d'Azur | 82 956 748 | 125 303 | 83 082 051 |
| Guadeloupe | 4 421 358 | 24 | 4 421 382 |
| Guyane | 1 422 586 | 1 | 1 422 587 |
| Martinique | 3 671 516 | 14 | 3 671 530 |
| Mayotte | 5 | - | 5 |
| Réunion | 7 297 738 | 38 | 7 297 776 |
| Non répartis | 5 829 935 | - | 5 829 935 |
| TOTAL | 1 660 880 866 | 3 664 673 | 1 664 545 539 |

| CPF : COLLECTE PAR RÉGION | CPF | CPF INTERMITTENTS | TOTAL |
|---|--------------------|-------------------|--------------------|
| Alsace, Champagne-Ardenne et Lorraine | 48 202 124 | 92 066 | 48 294 190 |
| Aquitaine, Limousin et Poitou-Charentes | 43 191 415 | 108 395 | 43 299 810 |
| Auvergne et Rhône-Alpes | 89 308 041 | 190 253 | 89 498 294 |
| Bourgogne et Franche Comté | 21 172 762 | 34 689 | 21 207 451 |
| Languedoc-Roussillon et Midi-Pyrénées | 47 126 381 | 119 671 | 47 246 052 |
| Nord / Pas de Calais et Picardie | 54 097 761 | 84 940 | 54 182 701 |
| Basse-Normandie et Haute-Normandie | 27 379 008 | 39 315 | 27 418 323 |
| Bretagne | 28 011 510 | 48 815 | 28 060 325 |
| Centre | 19 454 415 | 40 397 | 19 494 812 |
| Corse | 1 783 520 | 3 797 | 1 787 317 |
| Île-de-France | 382 750 649 | 3 387 691 | 386 138 340 |
| Pays de la Loire | 36 578 195 | 97 761 | 36 675 956 |
| Provence-Alpes-Côte d'Azur | 43 311 688 | 126 753 | 43 438 441 |
| Guadeloupe | 2 107 485 | 31 | 2 107 516 |
| Guyane | 678 857 | - | 678 857 |
| Martinique | 1 841 262 | 5 | 1 841 267 |
| Mayotte | - | - | - |
| Réunion | 3 715 504 | 51 | 3 715 555 |
| Non répartis | 340 977 | - | 340 977 |
| TOTAL | 851 051 554 | 4 374 630 | 855 426 184 |

| VERSEMENTS CONVENTIONNELS : COLLECTE PAR RÉGION | TOTAL |
|--|--------------------|
| Alsace, Champagne-Ardenne et Lorraine | 34 772 566 |
| Aquitaine, Limousin et Poitou-Charentes | 35 399 251 |
| Auvergne et Rhône-Alpes | 56 575 751 |
| Bourgogne et Franche Comté | 16 196 646 |
| Languedoc-Roussillon et Midi-Pyrénées | 35 269 006 |
| Nord / Pas de Calais et Picardie | 35 051 958 |
| Basse-Normandie et Haute-Normandie | 20 579 129 |
| Bretagne | 21 953 172 |
| Centre | 13 578 811 |
| Corse | 2 061 949 |
| Île-de-France | 145 556 479 |
| Pays de la Loire | 25 176 919 |
| Provence-Alpes-Côte d'Azur | 34 813 987 |
| Guadeloupe | 1 258 501 |
| Guyane | 698 383 |
| Martinique | 980 859 |
| Mayotte | - |
| Réunion | 1 828 636 |
| Non répartis | 2 202 427 |
| TOTAL | 483 954 430 |

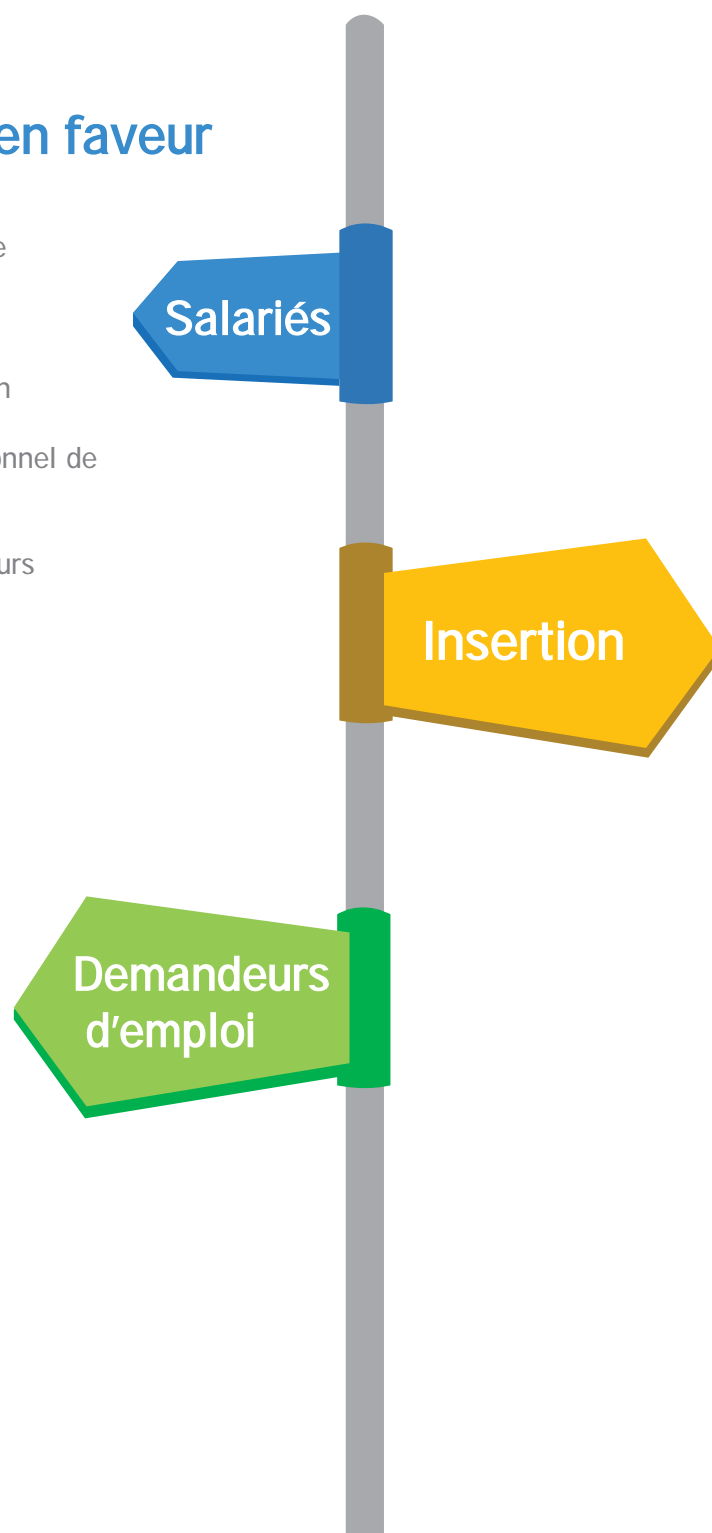
| VERSEMENTS VOLONTAIRES : COLLECTE PAR RÉGION | TOTAL |
|---|----------------------|
| Alsace, Champagne-Ardenne et Lorraine | 83 006 595 |
| Aquitaine, Limousin et Poitou-Charentes | 93 203 543 |
| Auvergne et Rhône-Alpes | 156 791 875 |
| Bourgogne et Franche Comté | 44 560 211 |
| Languedoc-Roussillon et Midi-Pyrénées | 67 537 651 |
| Nord / Pas de Calais et Picardie | 121 442 086 |
| Basse-Normandie et Haute-Normandie | 42 830 447 |
| Bretagne | 55 774 513 |
| Centre | 37 390 300 |
| Corse | 3 227 787 |
| Île-de-France | 314 022 980 |
| Pays de la Loire | 80 876 225 |
| Provence-Alpes-Côte d'Azur | 57 260 331 |
| Guadeloupe | 3 392 257 |
| Guyane | 930 533 |
| Martinique | 3 233 370 |
| Mayotte | - |
| Réunion | 13 219 543 |
| Non répartis | 6 356 291 |
| TOTAL | 1 185 056 538 |

| OPCA | Plan de Formation | Professionalisation | CPF | Versements Conventionnels | Versements Volontaires |
|----------------------------|--------------------|----------------------|--------------------|---------------------------|------------------------|
| AFDAS | 56 099 382 | 40 982 136 | 23 457 148 | 10 425 595 | 24 152 295 |
| AGEFOS PME | 121 455 567 | 221 632 902 | 107 411 329 | 57 916 884 | 220 292 696 |
| ANFA | 22 088 569 | 26 669 342 | 13 148 291 | 30 904 685 | 34 906 876 |
| FAF TT | 7 828 613 | 89 577 447 | 30 845 408 | - | - |
| FAFIEC | 46 451 192 | 105 251 516 | 55 014 768 | 24 622 492 | - |
| FAFIH | 31 205 794 | 38 866 347 | 16 723 508 | - | 9 506 016 |
| FAFSEA | 31 017 807 | 44 656 423 | 19 394 937 | 3 155 104 | 123 977 539 |
| FORCO | 22 556 508 | 91 315 934 | 48 023 348 | 14 915 405 | 14 998 097 |
| INTERGROS | 28 159 780 | 47 308 046 | 25 090 686 | 11 521 | 57 380 179 |
| ACTALIANS | 48 361 503 | 50 137 787 | 22 896 996 | 58 317 245 | 7 892 338 |
| OPCA TRANSPORTS & SERVICES | 32 834 751 | 86 516 692 | 45 153 355 | 26 603 651 | 40 372 991 |
| OPCAIM | 46 539 116 | 221 983 332 | 121 543 124 | - | 111 123 296 |
| UNIFAF | 10 374 530 | 64 830 706 | 33 648 415 | 71 945 864 | 141 640 960 |
| UNIFORMATION | 30 148 369 | 84 107 039 | 43 319 457 | 91 326 310 | 15 337 049 |
| OPCALIA | 39 049 904 | 154 840 498 | 81 713 667 | 14 450 879 | 165 130 059 |
| CONSTRUCTYS | 67 063 920 | 67 307 777 | 47 042 043 | 55 083 355 | 35 469 555 |
| OPCA BAIA | 4 566 188 | 70 049 445 | 35 749 039 | 2 878 038 | 742 304 |
| OPCA DEFI | 14 737 744 | 84 496 737 | 45 700 369 | 5 346 153 | 64 877 518 |
| OPCALIM | 21 620 678 | 53 287 783 | 27 714 538 | 3 309 378 | 84 345 338 |
| OPCA 3+ | 7 594 489 | 20 727 650 | 11 835 758 | 12 741 871 | 32 911 432 |
| TOTAL | 689 754 404 | 1 664 545 539 | 855 426 184 | 483 954 430 | 1 185 056 538 |

QUANTITATIVE 2015

Les Actions en faveur des Salariés

- ❖ Les Actions Plan de formation
- ❖ Périodes de Professionnalisation
- ❖ CPF : Compte Personnel de Formation
- ❖ Formation des tuteurs



Les données présentées sont INDEPENDANTES DES AGREMENTS PERMETTANT LEURS FINANCEMENTS

QUANTITATIVE 2015

Les Actions en faveur des Salariés

LES ACTIONS PLAN DE FORMATION

| | |
|--|------------------|
| ACTIONS PLAN DE FORMATION : NOMBRE DE BÉNÉFICIAIRES | |
| TOTAL | 3 687 871 |

| | |
|--|----------------------|
| ACTIONS PLAN DE FORMATION : MONTANT DES ENGAGEMENTS | |
| TOTAL | 2 518 663 927 |

| | |
|--|-------------------|
| ACTIONS PLAN DE FORMATION : NOMBRE D'HEURES | |
| TOTAL | 86 420 382 |

| ACTIONS PLAN DE FORMATION | | Nombre de bénéficiaires | Montant des Engagements | Nombre d'heures |
|----------------------------|--|-------------------------|-------------------------|-------------------|
| AFDAS | | 79 319 | 67 276 868 | 2 041 000 |
| AGEFOS PME | | 593 835 | 541 098 911 | 25 445 536 |
| ANFA | | 61 018 | 70 961 009 | 1 639 588 |
| FAF TT | | 47 113 | 39 162 809 | 1 422 967 |
| FAFIEC | | 92 050 | 90 956 528 | 2 139 080 |
| FAFIH | | 62 798 | 48 037 518 | 1 160 419 |
| FAFSEA | | 232 207 | 152 652 775 | 3 488 225 |
| FORCO | | 81 490 | 32 688 400 | 1 059 309 |
| INTERGROS | | 127 203 | 95 608 014 | 1 801 812 |
| ACTALIANS | | 213 455 | 98 638 886 | 3 211 691 |
| OPCA TRANSPORTS & SERVICES | | 124 909 | 70 516 496 | 3 010 996 |
| OPCAIM | | 297 593 | 183 197 871 | 5 133 248 |
| UNIFAF | | 400 784 | 192 580 593 | 4 467 338 |
| UNIFORMATION | | 291 516 | 132 400 382 | 7 976 427 |
| OPCALIA | | 489 702 | 304 243 091 | 9 786 498 |
| CONSTRUCTYS | | 179 469 | 134 803 680 | 4 618 437 |
| OPCA BAIJA | | 10 129 | 10 288 009 | 181 464 |
| OPCA DEFI | | 92 107 | 71 386 196 | 3 071 293 |
| OPCALIM | | 137 850 | 132 511 443 | 3 702 278 |
| OPCA 3+ | | 73 324 | 49 654 448 | 1 062 776 |
| TOTAL | | 3 687 871 | 2 518 663 927 | 86 420 382 |

QUANTITATIVE 2015

Les Actions en faveur des Salariés

LES PÉRIODES DE PROFESSIONNALISATION

| | |
|---|----------------|
| PÉRIODES DE PROFESSIONNALISATION : NOMBRE DE BÉNÉFICIAIRES | |
| | TOTAL |
| | 478 827 |

| | |
|---|--------------------|
| PÉRIODES DE PROFESSIONNALISATION : MONTANT DES ENGAGEMENTS | |
| | TOTAL |
| | 585 662 627 |

| | |
|---|-------------------|
| PÉRIODES DE PROFESSIONNALISATION : NOMBRE D'HEURES | |
| | TOTAL |
| | 30 218 213 |

| PÉRIODES DE PROFESSIONNALISATION : NOMBRE DE BÉNÉFICIAIRES PAR TAILLE D'ENTREPRISES | | Moins de 10 | de 10 à 19 | de 20 à 49 | de 50 à 199 | de 200 à 299 | de 300 à 499 | de 500 à 1999 | 2000 et plus | Non répartis | TOTAL |
|--|-------|-------------|------------|------------|-------------|--------------|--------------|---------------|--------------|--------------|---------|
| | TOTAL | 34 249 | 26 198 | 57 322 | 98 613 | 33 137 | 39 789 | 90 414 | 78 710 | 20 395 | 478 827 |

| PÉRIODES DE PROFESSIONNALISATION : MONTANT DES ENGAGEMENTS PAR TAILLE D'ENTREPRISES | | Moins de 10 | de 10 à 19 | de 20 à 49 | de 50 à 199 | de 200 à 299 | de 300 à 499 | de 500 à 1999 | 2000 et plus | Non répartis | TOTAL |
|--|-------|-------------|------------|------------|-------------|--------------|--------------|---------------|--------------|--------------|-------------|
| | TOTAL | 82 281 640 | 33 513 296 | 63 239 525 | 96 840 801 | 30 966 811 | 46 210 771 | 106 332 023 | 101 085 314 | 25 192 446 | 585 662 627 |

| PÉRIODES DE PROFESSIONNALISATION : ACTIVITÉS DES ENTREPRISES | | Code NACE | |
|--|-----------|--------------|----------------|
| Secteurs d'activité | | | PP |
| Agriculture, sylviculture et pêche | SECTION A | | 5 282 |
| Industries extractives | SECTION B | | 809 |
| Industries manufacturières | SECTION C | | 209 287 |
| Production & distribution d'électricité, de gaz, de vapeur & air cond. | SECTION D | | 9 511 |
| Gestion eau, déchets & dépollution | SECTION E | | 18 893 |
| Construction | SECTION F | | 45 416 |
| Commerce; réparation d'automobiles & motocycles | SECTION G | | 37 101 |
| Transports et entreposage | SECTION H | | 39 063 |
| Hébergement et restauration | SECTION I | | 3 482 |
| Information et communication | SECTION J | | 9 391 |
| Activités financières et d'assurance | SECTION K | | 12 002 |
| Activités immobilières | SECTION L | | 1 872 |
| Activités spécialisée, scientifiques & techniques | SECTION M | | 17 897 |
| Activités de sce administr. & de soutien | SECTION N | | 29 744 |
| Administration publique | SECTION O | | 264 |
| Enseignement | SECTION P | | 3 032 |
| Santé humaine et action sociale | SECTION Q | | 8 792 |
| Arts, spectacles & activités récréatives | SECTION R | | 4 136 |
| Autres activités de services | SECTION S | | 5 500 |
| Act. ménages: empl., prod. pr us. propre | SECTION T | | 1 |
| Activités extra-territoriales | SECTION U | | 778 |
| Non Répartis | | | 16 574 |
| | | TOTAL | 478 827 |

| PÉRIODES DE PROFESSIONNALISATION : SPÉCIALITÉS DE FORMATION | | | |
|---|--|----------------|----------------|
| Specialités de formation | | PP | |
| Domaines disciplinaires | | 28 286 | |
| Formations générales | | 1 063 | |
| Mathématiques et sciences | | 591 | |
| Sciences humaines et droit | | 14 508 | |
| Lettres et arts | | 12 124 | |
| Domaines technico-professionnels de la production | | 157 947 | |
| Techno. industr. fondamentales et de transform. | | 32 193 | |
| Agriculture, pêche, forêts et espaces verts | | 3 166 | |
| Transform.agro-alimentaires, chimiques et apparentés | | 7 182 | |
| Génie civil, construction, bois | | 42 253 | |
| Textiles, habillement, cuirs et peaux | | 739 | |
| Mécanique, électricité, électronique | | 72 414 | |
| Domaines technico-professionnels des Services | | 262 480 | |
| Spécialités plurivalentes des services | | 342 | |
| Echanges et gestion (commerce vente compta transport) | | 149 018 | |
| Communication et information | | 9 284 | |
| Services aux personnes | | 24 982 | |
| Services à la collectivité | | 78 854 | |
| Domaines du développement personnel | | 4 557 | |
| Domaines des capacités individuelles | | 4 483 | |
| Domaines des activités quotidiennes et de loisirs | | 74 | |
| Non répartis | | 25 557 | |
| | | TOTAL | 478 827 |

| PÉRIODES DE PROFESSIONNALISATION : NOMBRE DE BÉNÉFICIAIRES PAR ÂGE, SEXE | | Moins de 25 ans | de 25 à 34 ans | de 35 à 44 ans | de 45 à 50 ans | de 51 et plus | Non répartis | TOTAL |
|--|--|-----------------|----------------|----------------|----------------|---------------|--------------|----------------|
| Hommes | | 23 891 | 99 333 | 115 548 | 68 328 | 75 767 | 1 263 | 384 130 |
| Femmes | | 7 012 | 28 176 | 28 903 | 14 632 | 15 581 | 375 | 94 679 |
| Non Répartis | | 3 | 1 | 2 | 2 | 2 | 8 | 18 |
| TOTAL | | 30 906 | 127 510 | 144 453 | 82 962 | 91 350 | 1 646 | 478 827 |

| PÉRIODES DE PROFESSIONNALISATION : NOMBRE DE BÉNÉFICIAIRES PAR SEXE, PAR CATÉGORIE SOCIO-PROFESSIONNELLE | | Ouvriers | Employés | Agents de maîtrise, techniciens et autres professions intermédiaires | Ingénieurs et cadres | Non répartis | TOTAL |
|--|--|----------------|----------------|--|----------------------|---------------|----------------|
| Hommes | | 169 997 | 66 854 | 90 945 | 49 211 | 7 123 | 384 130 |
| Femmes | | 17 338 | 36 736 | 17 959 | 18 368 | 4 278 | 94 679 |
| Non Répartis | | 10 | 5 | - | 3 | - | 18 |
| TOTAL | | 187 345 | 103 595 | 108 904 | 67 582 | 11 401 | 478 827 |

| PÉRIODES DE PROFESSIONNALISATION : NOMBRE D'HEURES DE FORMATION SUR / HORS TEMPS DE TRAVAIL | | Sur temps de travail | Hors temps de travail | TOTAL |
|---|--|----------------------|-----------------------|-------------------|
| TOTAL | | 29 610 898 | 607 315 | 30 218 213 |

| PÉRIODES DE PROFESSIONNALISATION : NIVEAU ENTRÉE EN FORMATION | | I et II | III | IV | V | VI | IX | Non Répartis | TOTAL |
|---|-------|---------|--------|--------|--------|--------|---------|--------------|---------|
| | TOTAL | 35 456 | 39 045 | 48 062 | 98 583 | 13 774 | 148 007 | 95 900 | 478 827 |

| PÉRIODES DE PROFESSIONNALISATION : NIVEAU PRÉVU PAR LA FORMATION | | I et II | III | IV | V | VI | IX | Non Répartis | TOTAL |
|--|-------|---------|--------|--------|--------|--------|---------|--------------|---------|
| | TOTAL | 20 744 | 29 504 | 82 295 | 87 601 | 27 727 | 160 472 | 70 484 | 478 827 |

| PÉRIODES DE PROFESSIONNALISATION : DURÉE DE LA FORMATION | PÉRIODES DE PROFESSIONNALISATION : DURÉE DE LA FORMATION | | | | | | TOTAL | | | |
|--|--|--------------|--------------|---------------|----------------|----------------|--------|----------------|----------------|--------------|
| | Moins de 20 h | de 20 à 34 h | de 35 à 69 h | de 70 à 119 h | de 120 à 159 h | de 160 à 299 h | | de 300 à 499 h | de 500 et plus | Non répartis |
| TOTAL | 269 257 | 70 890 | 43 421 | 31 500 | 12 577 | 16 901 | 10 723 | 14 019 | 9 539 | 478 827 |

| PÉRIODES DE PROFESSIONNALISATION : FINALITÉ PRÉVUE PAR LA FORMATION | PÉRIODES DE PROFESSIONNALISATION : FINALITÉ PRÉVUE PAR LA FORMATION | | | | TOTAL | | |
|---|---|---|--------|------------|--------|---|--------------|
| | Certification inscrite au RNCP comme Diplôme d'Etat (ou national) | Certification inscrite au RNCP comme Titre ou diplôme homologué | CQP | liste CPNE | | Qualification reconnue dans les classifications d'une CC de branche | Non répartis |
| TOTAL | 23 760 | 122 848 | 17 315 | 25 741 | 87 809 | 201 354 | 478 827 |

| PÉRIODES DE PROFESSIONNALISATION : PRISE EN CHARGE PAR RÉGION | | | |
|--|-------------------------|-------------------------|-------------------|
| | Nombre de bénéficiaires | Montant des Engagements | Nombre d'heures |
| Alsace, Champagne-Ardenne et Lorraine | 42 353 | 38 604 012 | 2 210 690 |
| Aquitaine, Limousin et Poitou-Charentes | 37 535 | 42 822 705 | 2 289 097 |
| Auvergne et Rhône-Alpes | 61 451 | 66 920 716 | 3 448 440 |
| Bourgogne et Franche Comté | 22 483 | 22 990 560 | 1 149 035 |
| Languedoc-Roussillon et Midi-Pyrénées | 32 613 | 41 071 332 | 2 054 023 |
| Nord / Pas de Calais et Picardie | 41 784 | 44 806 462 | 2 393 318 |
| Basse-Normandie et Haute-Normandie | 22 731 | 24 316 466 | 1 199 401 |
| Bretagne | 18 345 | 23 653 190 | 1 104 180 |
| Centre | 15 954 | 15 562 529 | 866 208 |
| Corse | 893 | 9 818 330 | 90 611 |
| Île-de-France | 114 751 | 153 156 874 | 8 279 569 |
| Pays de la Loire | 25 058 | 29 655 443 | 1 496 127 |
| Provence-Alpes-Côte d'Azur | 27 011 | 41 997 788 | 2 087 922 |
| Guadeloupe | 576 | 1 658 534 | 121 234 |
| Guyane | 214 | 580 939 | 42 262 |
| Martinique | 400 | 1 273 346 | 94 648 |
| Mayotte | - | - | - |
| Réunion | 2 525 | 10 478 330 | 637 690 |
| Non répartis | 12 150 | 16 295 071 | 653 758 |
| TOTAL | 478 827 | 585 662 627 | 30 218 213 |

| PÉRIODES DE PROFESSIONNALISATION | | | | Nombre de bénéficiaires | Montant des Engagements | Nombre d'heures |
|---|--|----------------|--------------------|--------------------------------|--------------------------------|------------------------|
| AFDAS | | 9 333 | 14 398 220 | 634 435 | | |
| AGEFOS PME | | 19 502 | 62 974 570 | 4 626 317 | | |
| ANFA | | 457 | 1 174 943 | 82 337 | | |
| FAF TT | | 3 819 | 7 045 301 | 369 246 | | |
| FAFIEC | | 4 704 | 28 997 785 | 922 930 | | |
| FAFIH | | 2 520 | 10 302 366 | 351 223 | | |
| FAFSEA | | 3 029 | 4 607 594 | 295 449 | | |
| FORCO | | 19 813 | 24 417 237 | 1 416 646 | | |
| INTERGROS | | 17 110 | 18 755 446 | 618 801 | | |
| ACTALIANS | | 4 790 | 33 049 212 | 1 614 662 | | |
| OPCA TRANSPORTS & SERVICES | | 34 289 | 35 356 915 | 1 767 934 | | |
| OPCAIM | | 173 202 | 82 619 684 | 3 540 821 | | |
| UNIFAF | | 2 923 | 43 665 577 | 2 126 396 | | |
| UNIFORMATION | | 11 615 | 42 358 116 | 3 599 409 | | |
| OPCALIA | | 71 586 | 76 558 419 | 3 424 491 | | |
| CONSTRUCTYS | | 44 593 | 33 072 121 | 1 186 452 | | |
| OPCA BAIA | | 4 727 | 9 681 856 | 743 200 | | |
| OPCA DEFI | | 29 917 | 28 514 299 | 1 672 249 | | |
| OPCALIM | | 15 680 | 18 451 380 | 985 967 | | |
| OPCA 3+ | | 5 218 | 9 661 586 | 239 248 | | |
| TOTAL | | 478 827 | 585 662 627 | 30 218 213 | | |

QUANTITATIVE 2015

Les Actions en faveur des Salariés

CPF - COMPTE PERSONNEL DE FORMATION

| | |
|--------------------------------------|---------------------|
| CPF : NOMBRE DE BÉNÉFICIAIRES | |
| | TOTAL 54 145 |

| | |
|--------------------------------------|--------------------------|
| CPF : MONTANT DES ENGAGEMENTS | |
| | TOTAL 202 998 003 |

| | |
|------------------------------|------------------------|
| CPF : NOMBRE D'HEURES | |
| | TOTAL 5 464 006 |

| CPF | Nombre de bénéficiaires | Montant des Engagements | Nombre d'heures |
|----------------------------|-------------------------|-------------------------|------------------|
| AFDAS | 2 414 | 12 531 306 | 283 940 |
| AGEFOS PME | 4 900 | 9 743 544 | 356 922 |
| ANFA | 868 | 3 431 611 | 85 809 |
| FAF TT | 658 | 2 591 528 | 80 473 |
| FAFIEC | 2 236 | 7 578 740 | 187 835 |
| FAFIH | 656 | 1 624 131 | 48 376 |
| FAFSEA | 1 217 | 5 704 041 | 122 741 |
| FORCO | 1 590 | 6 888 777 | 136 585 |
| INTERGROS | 884 | 2 063 651 | 69 662 |
| ACTALIANS | 1 234 | 7 106 284 | 402 856 |
| OPCA TRANSPORTS & SERVICES | 3 251 | 7 619 337 | 248 537 |
| OPCAIM | 14 617 | 48 907 416 | 1 072 475 |
| UNIFAF | 471 | 5 993 396 | 293 576 |
| UNIFORMATION | 1 854 | 10 394 841 | 309 898 |
| OPCALIA | 7 766 | 28 793 405 | 679 567 |
| CONSTRUCTYS | 1 433 | 8 545 787 | 192 139 |
| OPCA BAIA | 1 616 | 7 354 240 | 249 845 |
| OPCA DEFI | 3 328 | 9 994 400 | 329 299 |
| OPCALIM | 2 685 | 14 259 593 | 277 138 |
| OPCA 3+ | 467 | 1 871 975 | 36 333 |
| TOTAL | 54 145 | 202 998 003 | 5 464 006 |

QUANTITATIVE 2015

Les Actions en faveur des Salariés

FORMATION DES TUTEURS

| | |
|--|--------|
| FORMATION DES TUTEURS : NOMBRE DE BÉNÉFICIAIRES | |
| TOTAL | 16 882 |

| | |
|--|-----------|
| FORMATION DES TUTEURS : MONTANT DES ENGAGEMENTS | |
| TOTAL | 4 657 249 |

| | |
|--|---------|
| FORMATION DES TUTEURS : NOMBRE D'HEURES | |
| TOTAL | 265 323 |

| FORMATION DES TUTEURS : NOMBRE DE BÉNÉFICIAIRES PAR TAILLE D'ENTREPRISES | | | | | | | | | | |
|--|-------------|------------|------------|-------------|--------------|--------------|---------------|--------------|--------------|--------|
| | Moins de 10 | de 10 à 19 | de 20 à 49 | de 50 à 199 | de 200 à 299 | de 300 à 499 | de 500 à 1999 | 2000 et plus | Non répartis | TOTAL |
| TOTAL | 1 973 | 773 | 1 382 | 2 617 | 897 | 1 371 | 2 932 | 4 550 | 387 | 16 882 |

| FORMATION DES TUTEURS : MONTANT DES ENGAGEMENTS PAR TAILLE D'ENTREPRISES | | | | | | | | | | |
|--|-------------|------------|------------|-------------|--------------|--------------|---------------|--------------|--------------|-----------|
| | Moins de 10 | de 10 à 19 | de 20 à 49 | de 50 à 199 | de 200 à 299 | de 300 à 499 | de 500 à 1999 | 2000 et plus | Non répartis | TOTAL |
| TOTAL | 470 369 | 236 471 | 443 442 | 874 394 | 292 910 | 400 943 | 871 001 | 1 006 501 | 61 218 | 4 657 249 |

| FORMATION DES TUTEURS : ACTIVITÉS DES ENTREPRISES | | Code NACE | TUTEURS |
|--|--------------|------------------|----------------|
| Secteurs d'activité | | | |
| Agriculture, sylviculture et pêche | | SECTION A | 277 |
| Industries extractives | | SECTION B | 16 |
| Industries manufacturières | | SECTION C | 3 227 |
| Production & distribution d'électricité, de gaz, de vapeur & air cond. | | SECTION D | 444 |
| Gestion eau, déchets & dépollution | | SECTION E | 86 |
| Construction | | SECTION F | 867 |
| Commerce; réparation d'automobiles & motocycles | | SECTION G | 3 133 |
| Transports et entreposage | | SECTION H | 2 327 |
| Hébergement et restauration | | SECTION I | 267 |
| Information et communication | | SECTION J | 297 |
| Activités financières et d'assurance | | SECTION K | 1 478 |
| Activités immobilières | | SECTION L | 175 |
| Activités spécialisée, scientifiques & techniques | | SECTION M | 714 |
| Activités de sce administr. & de soutien | | SECTION N | 349 |
| Administration publique | | SECTION O | 1 |
| Enseignement | | SECTION P | 82 |
| Santé humaine et action sociale | | SECTION Q | 1 683 |
| Arts, spectacles & activités récréatives | | SECTION R | 566 |
| Autres activités de services | | SECTION S | 406 |
| Act. ménages: empl., prod. pr us. propre | | SECTION T | - |
| Activités extra-territoriales | | SECTION U | 24 |
| | Non Répartis | | 463 |
| | | TOTAL | 16 882 |

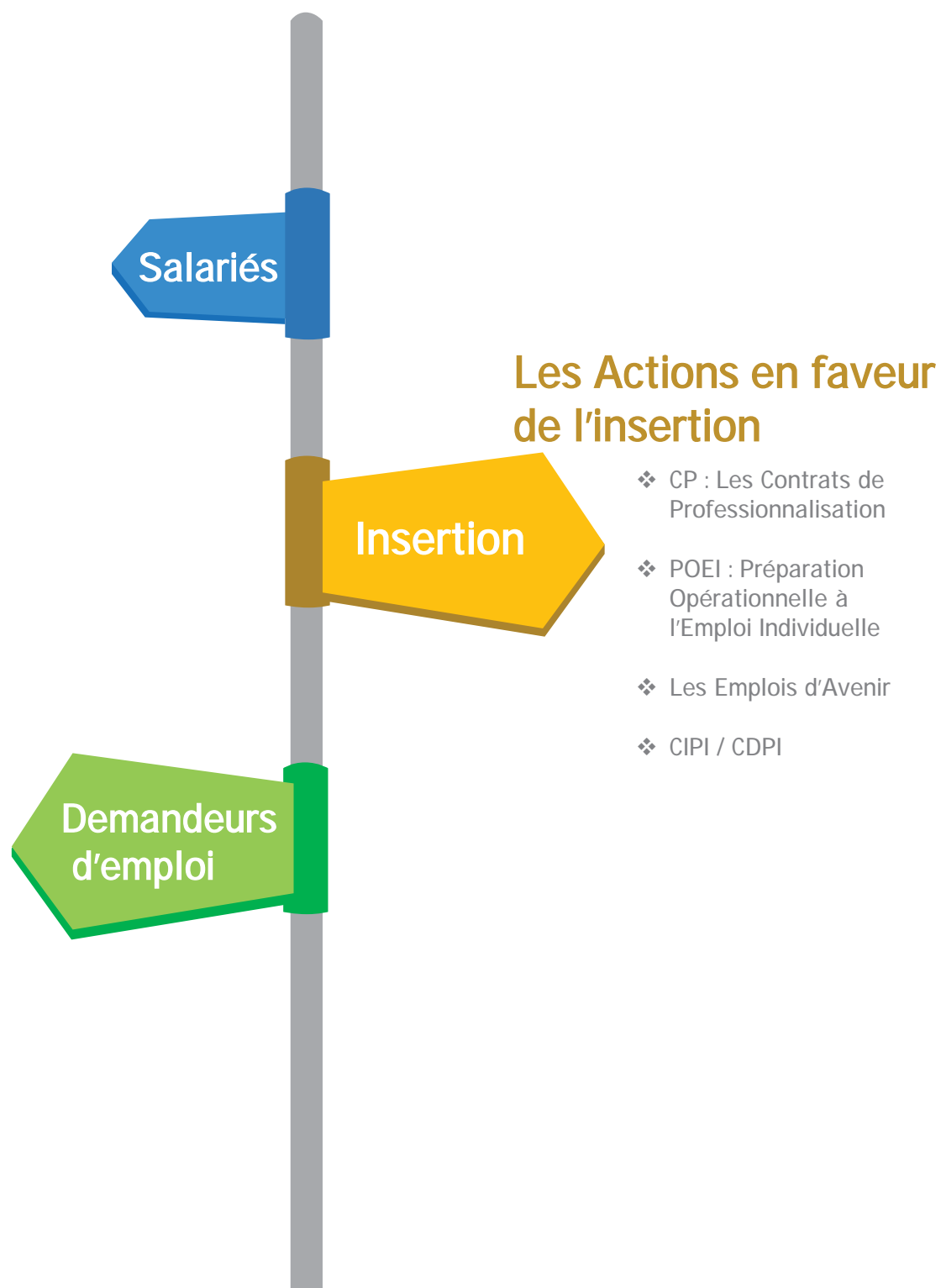
| FORMATION DES TUTEURS : NOMBRE DE BÉNÉFICIAIRES PAR ÂGE, SEXE | | | | | | | |
|--|-----------------|----------------|----------------|----------------|---------------|--------------|---------------|
| | Moins de 25 ans | de 25 à 34 ans | de 35 à 44 ans | de 45 à 50 ans | de 51 et plus | Non répartis | TOTAL |
| Hommes | 227 | 2 502 | 3 388 | 1 766 | 1 860 | 452 | 10 195 |
| Femmes | 247 | 1 882 | 2 136 | 1 075 | 1 009 | 230 | 6 579 |
| Non Répartis | - | 1 | - | - | - | 107 | 108 |
| TOTAL | 474 | 4 385 | 5 524 | 2 841 | 2 869 | 789 | 16 882 |

| FORMATION DES TUTEURS : NOMBRE DE BÉNÉFICIAIRES PAR SEXE, PAR CATÉGORIE SOCIO-PROFESSIONNELLE | | | | | | |
|--|--------------|--------------|--|----------------------|--------------|---------------|
| | Ouvriers | Employés | Agents de maîtrise, techniciens et autres professions intermédiaires | Ingénieurs et cadres | Non répartis | TOTAL |
| Hommes | 1 702 | 2 023 | 2 308 | 2 654 | 1 508 | 10 195 |
| Femmes | 617 | 2 309 | 1 490 | 1 539 | 624 | 6 579 |
| Non Répartis | - | 1 | - | - | 107 | 108 |
| TOTAL | 2 319 | 4 333 | 3 798 | 4 193 | 2 239 | 16 882 |

| FORMATION DES TUTEURS : PRISE EN CHARGE PAR RÉGION | | | |
|---|----------------------------|----------------------------|--------------------|
| | Nombre de bénéficiaires | Montant des Engagements | Nombre d'heures |
| Alsace, Champagne-Ardenne et Lorraine | 1 060 | 311 572 | 18 282 |
| Aquitaine, Limousin et Poitou-Charentes | 1 276 | 347 093 | 19 482 |
| Auvergne et Rhône-Alpes | 2 240 | 566 209 | 29 775 |
| Bourgogne et Franche Comté | 529 | 299 225 | 10 842 |
| Languedoc-Roussillon et Midi-Pyrénées | 673 | 291 276 | 13 024 |
| Nord / Pas de Calais et Picardie | 1 344 | 332 961 | 19 166 |
| Basse-Normandie et Haute-Normandie | 1 034 | 296 951 | 18 491 |
| Bretagne | 644 | 195 750 | 12 788 |
| Centre | 428 | 163 647 | 8 010 |
| Corse | 18 | 6 367 | 289 |
| île-de-France | 4 838 | 1 220 964 | 77 056 |
| Pays de la Loire | 977 | 300 832 | 15 762 |
| Provence-Alpes-Côte d'Azur | 953 | 263 326 | 16 403 |
| Guadeloupe | 20 | 4 589 | 300 |
| Guyane | 12 | 2 760 | 184 |
| Martinique | - | - | - |
| Mayotte | - | - | - |
| Réunion | 162 | 24 404 | 3 582 |
| Non répartis | 674 | 29 323 | 1 887 |
| TOTAL | 16 882 | 4 657 249 | 265 323 |

| FORMATION DES TUTEURS | Nombre de bénéficiaires | Montant des Engagements | Nombre d'heures |
|----------------------------|-------------------------|-------------------------|-----------------|
| AFDAS | 880 | 176 152 | 11 750 |
| AGEFOS PME | 1 478 | 344 680 | 22 466 |
| ANFA | 405 | 59 250 | 3 964 |
| FAF TT | 5 | 1 260 | 84 |
| FAFIEC | 157 | 31 578 | 2 214 |
| FAFIH | 219 | 29 115 | 1 887 |
| FAFSEA | 16 | 4 515 | 308 |
| FORCO | 1 840 | 552 111 | 37 705 |
| INTERGROS | 1 035 | 319 661 | 16 947 |
| ACTALIANS | 567 | 329 235 | 10 680 |
| OPCA TRANSPORTS & SERVICES | 2 169 | 269 952 | 30 990 |
| OPCAIM | 1 309 | 311 116 | 13 199 |
| UNIFAF | 910 | 840 001 | 35 130 |
| UNIFORMATION | 272 | 56 422 | 3 875 |
| OPCALIA | 1 184 | 191 197 | 12 678 |
| CONSTRUCTYS | 833 | 445 930 | 16 097 |
| OPCA BAIA | 1 005 | 187 213 | 11 828 |
| OPCA DEFI | 1 700 | 280 568 | 20 373 |
| OPCALIM | 726 | 124 820 | 10 447 |
| OPCA 3+ | 172 | 102 473 | 2 701 |
| TOTAL | 16 882 | 4 657 249 | 265 323 |

QUANTITATIVE 2015



Les données présentées sont INDEPENDANTES DES AGREMENTS PERMETTANT LEURS FINANCEMENTS

QUANTITATIVE 2015

Les Actions en faveur de l'Insertion

CONTRATS DE PROFESSIONNALISATION

CP JEUNES : NOMBRE DE BÉNÉFICIAIRES

| | |
|--------------|----------------|
| Jeunes CDI | 6 749 |
| Jeunes CDD | 117 428 |
| TOTAL | 124 177 |

CP JEUNES : MONTANT DES ENGAGEMENTS

| | |
|--------------|--------------------|
| Jeunes CDI | 34 189 326 |
| Jeunes CDD | 893 155 868 |
| TOTAL | 927 345 194 |

CP JEUNES : NOMBRE D'HEURES

| | |
|--------------|-------------------|
| Jeunes CDI | 2 870 973 |
| Jeunes CDD | 76 047 579 |
| TOTAL | 78 918 552 |

| CP JEUNES : NOMBRE DE BÉNÉFICIAIRES PAR TAILLE D'ENTREPRISES | | Moins de 10 | de 10 à 19 | de 20 à 49 | de 50 à 199 | de 200 à 299 | de 300 à 499 | de 500 à 1999 | 2000 et plus | Non répartis | TOTAL |
|--|--------------|---------------|---------------|---------------|---------------|--------------|--------------|---------------|---------------|--------------|----------------|
| | JEUNES CDI | 1 203 | 387 | 649 | 573 | 243 | 420 | 1 032 | 2 087 | 155 | 6 749 |
| | JEUNES CDD | 29 752 | 9 887 | 11 971 | 12 174 | 5 017 | 6 187 | 14 279 | 26 058 | 2 103 | 117 428 |
| | TOTAL | 30 955 | 10 274 | 12 620 | 12 747 | 5 260 | 6 607 | 15 311 | 28 145 | 2 258 | 124 177 |

| CP JEUNES : MONTANT DES ENGAGEMENTS PAR TAILLE D'ENTREPRISES | | Moins de 10 | de 10 à 19 | de 20 à 49 | de 50 à 199 | de 200 à 299 | de 300 à 499 | de 500 à 1999 | 2000 et plus | Non répartis | TOTAL |
|--|--------------|--------------------|-------------------|-------------------|-------------------|-------------------|-------------------|--------------------|--------------------|-------------------|--------------------|
| | JEUNES CDI | 9 234 443 | 2 629 467 | 3 796 085 | 3 040 538 | 1 188 807 | 2 145 185 | 3 874 354 | 7 362 923 | 917 524 | 34 189 326 |
| | JEUNES CDD | 232 417 759 | 75 155 024 | 90 017 620 | 93 349 789 | 36 169 657 | 47 315 222 | 113 220 259 | 189 584 711 | 15 925 827 | 893 155 868 |
| | TOTAL | 241 652 202 | 77 784 491 | 93 813 705 | 96 390 327 | 37 358 464 | 49 460 407 | 117 094 613 | 196 947 634 | 16 843 351 | 927 345 194 |

| CP JEUNES : ACTIVITÉS DES ENTREPRISES | | CP JEUNES | |
|--|------------------------------------|--------------|----------------|
| Secteurs d'activité | Code NACE | CDI | CDD |
| | Agriculture, sylviculture et pêche | SECTION A | 215 |
| Industries extractives | SECTION B | 3 | 112 |
| Industries manufacturières | SECTION C | 628 | 12 477 |
| Production & distribution d'électricité, de gaz, de vapeur & air cond. | SECTION D | 7 | 1 631 |
| Gestion eau, déchets & dépollution | SECTION E | 27 | 838 |
| Construction | SECTION F | 240 | 6 869 |
| Commerce; réparation d'automobiles & motocycles | SECTION G | 1 412 | 25 013 |
| Transports et entreposage | SECTION H | 882 | 6 489 |
| Hébergement et restauration | SECTION I | 85 | 5 405 |
| Information et communication | SECTION J | 465 | 7 548 |
| Activités financières et d'assurance | SECTION K | 636 | 9 847 |
| Activités immobilières | SECTION L | 45 | 3 470 |
| Activités spécialisée, scientifiques & techniques | SECTION M | 903 | 17 095 |
| Activités de sce administr. & de soutien | SECTION N | 631 | 5 049 |
| Administration publique | SECTION O | 2 | 39 |
| Enseignement | SECTION P | 78 | 1 404 |
| Santé humaine et action sociale | SECTION Q | 157 | 2 865 |
| Arts, spectacles & activités récréatives | SECTION R | 52 | 1 646 |
| Autres activités de services | SECTION S | 171 | 3 510 |
| Act. ménages: empl., prod. pr us. propre | SECTION T | - | - |
| Activités extra-territoriales | SECTION U | - | 5 |
| Non Répartis | | 110 | 4 604 |
| | TOTAL | 6 749 | 117 428 |

| CP JEUNES : SPÉCIALITÉS DE FORMATION | | CP JEUNES | |
|--|--------------|--------------|----------------|
| Specialités de formation | | CDI | CDD |
| Domaines disciplinaires | | 83 | 2 076 |
| Formations générales | | 8 | 344 |
| Mathématiques et sciences | | 10 | 452 |
| Sciences humaines et droit | | 64 | 1 136 |
| Lettres et arts | | 1 | 144 |
| Domaines technico-professionnels de la production | | 1 370 | 17 230 |
| Techno. industr. fondamentales et de transform. | | 146 | 3 027 |
| Agriculture, pêche, forêts et espaces verts | | 158 | 1 244 |
| Transform.agro-alimentaires, chimiques et apparentés | | 293 | 4 119 |
| Génie civil, construction, bois | | 408 | 5 049 |
| Textiles, habillement, cuirs et peaux | | 182 | 724 |
| Mécanique, électricité, électronique | | 183 | 3 067 |
| Domaines technico-professionnels des Services | | 5 156 | 94 006 |
| Spécialités plurivalentes des services | | 15 | 150 |
| Echanges et gestion (commerce vente compta transport) | | 4 111 | 70 127 |
| Communication et information | | 615 | 15 350 |
| Services aux personnes | | 294 | 7 099 |
| Services à la collectivité | | 121 | 1 280 |
| Domaines du développement personnel | | 57 | 803 |
| Domaines des capacités individuelles | | 5 | 343 |
| Domaines des activités quotidiennes et de loisirs | | 52 | 460 |
| Non répartis | | 83 | 3 313 |
| | TOTAL | 6 749 | 117 428 |

| | | CP JEUNES : NOMBRE DE BÉNÉFICIAIRES PAR ÂGE, SEXE | | | | | | | | | | Non répartis | TOTAL |
|---------------|--------------|---|----------------|----------------|----------------|----------------|----------------|----------------|---------------|----------|----------|----------------|-------|
| | | Moins de 18 ans | de 18 à 20 ans | de 21 à 25 ans | de 26 à 29 ans | de 30 à 34 ans | de 35 à 44 ans | de 45 à 50 ans | de 51 et plus | | | | |
| CP JEUNES CDI | Hommes | 63 | 641 | 3 405 | | | | | | | - | 4 109 | |
| | Femmes | 24 | 402 | 2 214 | | | | | | | - | 2 640 | |
| | Non Répartis | - | - | - | | | | | | | - | - | |
| | TOTAL | 87 | 1 043 | 5 619 | | | | | | | - | 6 749 | |
| CP JEUNES CDD | Hommes | 2 015 | 18 263 | 36 526 | | | | | | 1 | | 56 805 | |
| | Femmes | 1 858 | 17 949 | 40 811 | | | | | | - | | 60 618 | |
| | Non Répartis | - | 1 | 2 | | | | | | 2 | | 5 | |
| | TOTAL | 3 873 | 36 213 | 77 339 | | | | | | 3 | | 117 428 | |

| CP JEUNES : NIVEAU ENTRÉE EN FORMATION | I et II | III | IV | V | VI | IX | Non Répartis | TOTAL |
|--|---------------|---------------|---------------|---------------|--------------|---------------|--------------|----------------|
| CP JEUNES CDI | 1 461 | 1 017 | 1 475 | 843 | 202 | 1 463 | 288 | 6 749 |
| CP JEUNES CDD | 21 318 | 22 039 | 35 841 | 12 852 | 2 794 | 13 351 | 9 233 | 117 428 |
| TOTAL | 22 779 | 23 056 | 37 316 | 13 695 | 2 996 | 14 814 | 9 521 | 124 177 |

| CP JEUNES : NIVEAU PRÉVU PAR LA FORMATION | I et II | III | IV | V | VI | IX | Non Répartis | TOTAL |
|---|---------------|---------------|---------------|--------------|---------------|---------------|---------------|----------------|
| CP JEUNES CDI | 1 309 | 763 | 1 151 | 806 | 510 | 1 978 | 232 | 6 749 |
| CP JEUNES CDD | 32 997 | 21 191 | 17 577 | 8 588 | 10 167 | 15 080 | 11 828 | 117 428 |
| TOTAL | 34 306 | 21 954 | 18 728 | 9 394 | 10 677 | 17 058 | 12 060 | 124 177 |

| CP JEUNES : DURÉE DE LA FORMATION | de 150 à 249 h | de 250 à 399 h | de 400 à 499 h | de 500 à 799 h | de 800 à 999 h | de 1 000 à 1 200 h | 1 201 h et plus | Non répartis | TOTAL |
|-----------------------------------|----------------|----------------|----------------|----------------|----------------|--------------------|-----------------|--------------|----------------|
| CP JEUNES CDI | 2 205 | 1 711 | 1 231 | 866 | 195 | 436 | 94 | 11 | 6 749 |
| CP JEUNES CDD | 9 326 | 14 057 | 24 437 | 33 987 | 6 695 | 24 447 | 4 391 | 88 | 117 428 |
| TOTAL | 11 531 | 15 768 | 25 668 | 34 853 | 6 890 | 24 883 | 4 485 | 99 | 124 177 |

| CP JEUNES : FINALITÉ PRÉVUE PAR LA FORMATION | Certification inscrite au RNCP comme Diplôme d'Etat (ou national) | Certification inscrite au RNCP comme Titre ou diplôme homologué | CQP | liste CPNE | Qualification reconnue dans les classifications d'une CC de branche | Non répartis | TOTAL |
|--|---|---|---------------|--------------|---|--------------|----------------|
| CP JEUNES CDI | 987 | 835 | 551 | 406 | 3 832 | 138 | 6 749 |
| CP JEUNES CDD | 46 314 | 37 473 | 10 435 | 2 632 | 17 094 | 3 480 | 117 428 |
| TOTAL | 47 301 | 38 308 | 10 986 | 3 038 | 20 926 | 3 618 | 124 177 |

| CP JEUNES : CP TERMINÉS AVEC FINALITÉ UN DIPLOME / TITRE HOMOLOGUÉ | Nombres de contrats de professionnalisation terminés avec pour finalité un diplôme ou un titre homologué | Bénéficiaires | Résultats connus | | Résultats non connus |
|--|--|---------------|------------------|---------------|----------------------|
| | | | REUSSITE | ECHEC | |
| | | | CP JEUNES CDI | 3 704 | |
| CP JEUNES CDD | 78 322 | 9 941 | 4 963 | 63 418 | |
| TOTAL | 82 026 | 11 353 | 5 264 | 65 409 | |

| CP JEUNES : NOMBRE CP ROMPIUS | Nombres de contrats de professionnalisation rompus | Résultats connus | | | TOTAL |
|-------------------------------|--|---------------------------|-------------------|--------------|-------|
| | | Avant la fin du 3ème mois | Entre 3 et 6 mois | Après 6 mois | |
| | | CP JEUNES CDI | 286 | 173 | |
| CP JEUNES CDD | 2 975 | 1 736 | 2 849 | 7 560 | |
| TOTAL | 3 261 | 1 909 | 3 084 | 8 254 | |

| CP JEUNES : PRISE EN CHARGE PAR RÉGION | Nombre de bénéficiaires | | Montant des Engagements | | Nombre d'heures | |
|---|-------------------------|------------------|-------------------------|--------------------|------------------|-------------------|
| | CP JEUNES CDI | CP JEUNES CDD | CP JEUNES CDI | CP JEUNES CDD | CP JEUNES CDI | CP JEUNES CDD |
| Alsace, Champagne-Ardenne et Lorraine | 387 | 7 671 | 1 931 234 | 54 783 959 | 182 521 | 4 737 549 |
| Aquitaine, Limousin et Poitou-Charentes | 499 | 7 934 | 2 594 285 | 60 367 585 | 210 357 | 5 108 558 |
| Auvergne et Rhône-Alpes | 831 | 14 897 | 4 288 285 | 116 529 449 | 351 203 | 9 788 136 |
| Bourgogne et Franche Comté | 368 | 3 150 | 2 374 802 | 22 896 315 | 196 424 | 1 919 957 |
| Languedoc-Roussillon et Midi-Pyrénées | 490 | 8 808 | 2 491 222 | 66 523 563 | 209 760 | 5 548 936 |
| Nord / Pas de Calais et Picardie | 439 | 9 456 | 2 251 019 | 67 680 040 | 178 250 | 5 649 853 |
| Basse-Normandie et Haute-Normandie | 295 | 5 226 | 1 477 354 | 39 006 459 | 120 760 | 3 223 311 |
| Bretagne | 363 | 6 132 | 1 547 087 | 45 138 558 | 134 803 | 3 790 297 |
| Centre | 249 | 2 432 | 1 069 293 | 19 259 603 | 87 821 | 1 632 668 |
| Corse | 23 | 169 | 93 935 | 1 085 460 | 8 339 | 86 708 |
| Île-de-France | 1 750 | 33 801 | 8 470 884 | 259 057 652 | 743 828 | 22 412 310 |
| Pays de la Loire | 465 | 6 549 | 2 452 919 | 50 454 602 | 187 759 | 4 141 883 |
| Provence-Alpes-Côte d'Azur | 441 | 8 555 | 2 307 878 | 70 781 482 | 189 904 | 6 100 924 |
| Guadeloupe | 28 | 477 | 157 733 | 3 856 878 | 13 627 | 356 641 |
| Guyane | 7 | 66 | 38 772 | 462 285 | 2 229 | 40 975 |
| Martinique | 11 | 195 | 63 464 | 1 661 946 | 7 572 | 171 983 |
| Mayotte | - | 1 | - | 6 000 | - | 400 |
| Réunion | 99 | 1 843 | 512 838 | 12 869 744 | 44 014 | 1 275 627 |
| Non répartis | 4 | 66 | 66 322 | 734 288 | 1 802 | 60 863 |
| TOTAL | 6 749 | 117 428 | 34 189 326 | 893 155 868 | 2 870 973 | 76 047 579 |

| CP JEUNES | Nombre de bénéficiaires | | | | Montant des Engagements | | | | Nombre d'heures | | | |
|----------------------------|-------------------------|--------------|---------------|----------------|-------------------------|-------------------|---------------|--------------------|-----------------|------------------|---------------|-------------------|
| | CP JEUNES CDI | | CP JEUNES CDD | | CP JEUNES CDI | | CP JEUNES CDD | | CP JEUNES CDI | | CP JEUNES CDD | |
| | | | | | | | | | | | | |
| AFDAS | | 147 | | 3 909 | | 670 753 | | 27 792 632 | | 64 583 | | 2 522 227 |
| AGEFOS PME | | 1 751 | | 24 695 | | 8 522 689 | | 174 865 017 | | 810 639 | | 16 900 802 |
| ANFA | | 91 | | 3 175 | | 493 644 | | 24 112 224 | | 48 403 | | 2 215 708 |
| FAF TT | | 45 | | 2 846 | | 260 548 | | 26 383 003 | | 14 140 | | 1 327 609 |
| FAFIEC | | 936 | | 8 097 | | 5 847 327 | | 85 343 647 | | 424 197 | | 5 570 182 |
| FAFIH | | 40 | | 4 212 | | 298 532 | | 31 092 043 | | 26 566 | | 2 621 515 |
| FAFSEA | | 180 | | 2 284 | | 948 372 | | 13 799 245 | | 106 618 | | 1 531 086 |
| FORCO | | 300 | | 17 046 | | 1 540 620 | | 111 414 542 | | 138 893 | | 9 884 194 |
| INTERGROS | | 296 | | 3 246 | | 1 063 600 | | 30 069 501 | | 79 163 | | 2 367 656 |
| ACTALIANS | | 103 | | 3 744 | | 578 599 | | 23 700 223 | | 42 935 | | 2 034 596 |
| OPCA TRANSPORTS & SERVICES | | 297 | | 3 749 | | 1 496 611 | | 27 554 889 | | 121 603 | | 2 587 737 |
| OPCAIM | | 124 | | 5 540 | | 499 372 | | 34 075 307 | | 54 613 | | 3 852 139 |
| UNIFAF | | 16 | | 676 | | 236 066 | | 8 513 433 | | 12 198 | | 440 853 |
| UNIFORMATION | | 67 | | 2 449 | | 451 566 | | 16 321 303 | | 49 667 | | 1 709 461 |
| OPCALIA | | 1 639 | | 12 271 | | 6 519 965 | | 87 207 715 | | 506 413 | | 7 557 099 |
| CONSTRUCTYS | | 229 | | 6 263 | | 1 816 154 | | 51 303 877 | | 145 765 | | 3 883 073 |
| OPCA BAIA | | 160 | | 4 752 | | 922 636 | | 46 527 136 | | 76 348 | | 3 687 913 |
| OPCA DEFI | | 30 | | 3 964 | | 431 107 | | 39 651 289 | | 15 250 | | 2 464 348 |
| OPCALIM | | 222 | | 3 333 | | 1 135 896 | | 22 522 937 | | 98 649 | | 2 151 423 |
| OPCA 3+ | | 76 | | 1 177 | | 455 269 | | 10 905 905 | | 34 330 | | 737 958 |
| TOTAL | | 6 749 | | 117 428 | | 34 189 326 | | 893 155 868 | | 2 870 973 | | 76 047 579 |

CP ADULTES : NOMBRE DE BÉNÉFICIAIRES

| | |
|--------------|---------------|
| ADULTES CDI | 8 420 |
| ADULTES CDD | 50 962 |
| TOTAL | 59 382 |

CP ADULTES : MONTANT DES ENGAGEMENTS

| | |
|--------------|--------------------|
| ADULTES CDI | 36 993 833 |
| ADULTES CDD | 336 941 377 |
| TOTAL | 373 935 210 |

CP ADULTES : NOMBRE D'HEURES

| | |
|--------------|-------------------|
| ADULTES CDI | 2 789 716 |
| ADULTES CDD | 25 471 161 |
| TOTAL | 28 260 877 |

| CP ADULTES : NOMBRE DE BÉNÉFICIAIRES PAR TAILLE D'ENTREPRISES | | Moins de 10 | de 10 à 19 | de 20 à 49 | de 50 à 199 | de 200 à 299 | de 300 à 499 | de 500 à 1999 | 2000 et plus | Non répartis | TOTAL |
|---|--------------|---------------|--------------|--------------|--------------|--------------|--------------|---------------|---------------|--------------|---------------|
| | ADULTES CDI | 1 476 | 493 | 776 | 898 | 368 | 556 | 1 212 | 2 368 | 273 | 8 420 |
| | ADULTES CDD | 12 189 | 4 399 | 4 068 | 4 752 | 1 931 | 2 740 | 6 866 | 13 051 | 966 | 50 962 |
| | TOTAL | 13 665 | 4 892 | 4 844 | 5 650 | 2 299 | 3 296 | 8 078 | 15 419 | 1 239 | 59 382 |

| CP ADULTES : MONTANT DES ENGAGEMENTS PAR TAILLE D'ENTREPRISES | | Moins de 10 | de 10 à 19 | de 20 à 49 | de 50 à 199 | de 200 à 299 | de 300 à 499 | de 500 à 1999 | 2000 et plus | Non répartis | TOTAL |
|---|--------------|-------------------|-------------------|-------------------|-------------------|-------------------|-------------------|-------------------|-------------------|------------------|--------------------|
| | ADULTES CDI | 8 711 266 | 2 658 271 | 3 901 955 | 4 354 788 | 1 278 892 | 2 081 131 | 4 474 884 | 8 140 980 | 1 391 666 | 36 993 833 |
| | ADULTES CDD | 78 436 035 | 28 309 189 | 28 615 146 | 34 050 225 | 14 347 943 | 20 438 601 | 48 873 875 | 77 474 571 | 6 395 792 | 336 941 377 |
| | TOTAL | 87 147 301 | 30 967 460 | 32 517 101 | 38 405 013 | 15 626 835 | 22 519 732 | 53 348 759 | 85 615 551 | 7 787 458 | 373 935 210 |

| CP ADULTES : ACTIVITÉS DES ENTREPRISES | Code NACE | CP ADULTES | |
|---|-----------|--------------|---------------|
| | | CDI | CDD |
| Secteurs d'activité | | | |
| Agriculture, sylviculture et pêche | SECTION A | 113 | 428 |
| Industries extractives | SECTION B | - | 12 |
| Industries manufacturières | SECTION C | 1 023 | 8 684 |
| Production & distribution d'électricité,de gaz, de vapeur & air cond. | SECTION D | 6 | 862 |
| Gestion eau, déchets & dépollution | SECTION E | 68 | 359 |
| Construction | SECTION F | 144 | 2 165 |
| Commerce; réparation d'automobiles & motocycles | SECTION G | 1 759 | 7 383 |
| Transports et entreposage | SECTION H | 1 437 | 3 733 |
| Hébergement et restauration | SECTION I | 54 | 1 115 |
| Information et communication | SECTION J | 312 | 1 843 |
| Activités financières et d'assurance | SECTION K | 505 | 2 948 |
| Activités immobilières | SECTION L | 21 | 1 096 |
| Activités spécialisée, scientifiques & techniques | SECTION M | 558 | 5 309 |
| Activités de sce administr. & de soutien | SECTION N | 1 385 | 4 878 |
| Administration publique | SECTION O | 1 | 18 |
| Enseignement | SECTION P | 181 | 608 |
| Santé humaine et action sociale | SECTION Q | 337 | 3 001 |
| Arts, spectacles & activités récréatives | SECTION R | 66 | 692 |
| Autres activités de services | SECTION S | 265 | 2 671 |
| Act. ménages: empl., prod. pr us. propre | SECTION T | - | 1 |
| Activités extra-territoriales | SECTION U | - | 1 |
| Non Répartis | | 185 | 3 155 |
| TOTAL | | 8 420 | 50 962 |

| CP ADULTES : SPÉCIALITÉS DE FORMATION | | CP ADULTES | |
|--|--|--------------|---------------|
| Specialités de formation | | CDI | CDD |
| Domaines disciplinaires | | 134 | 1 104 |
| Formations générales | | 42 | 437 |
| Mathématiques et sciences | | 4 | 184 |
| Sciences humaines et droit | | 82 | 394 |
| Lettres et arts | | 6 | 89 |
| Domaines technico-professionnels de la production | | 1 528 | 11 739 |
| Techno. industr. fondamentales et de transform. | | 192 | 2 855 |
| Agriculture, pêche, forêts et espaces verts | | 70 | 606 |
| Transform.agro-alimentaires, chimiques et apparentés | | 429 | 3 097 |
| Génie civil, construction, bois | | 206 | 1 856 |
| Textiles, habillement, cuirs et peaux | | 341 | 641 |
| Mécanique, électricité, électronique | | 290 | 2 684 |
| Domaines technico-professionnels des Services | | 6 612 | 37 210 |
| Spécialités plurivalentes des services | | 16 | 45 |
| Echanges et gestion (commerce vente compta transport) | | 5 038 | 23 276 |
| Communication et information | | 560 | 4 099 |
| Services aux personnes | | 520 | 7 146 |
| Services à la collectivité | | 478 | 2 644 |
| Domaines du développement personnel | | 37 | 439 |
| Domaines des capacités individuelles | | 17 | 152 |
| Domaines des activités quotidiennes et de loisirs | | 20 | 287 |
| Non répartis | | 109 | 470 |
| TOTAL | | 8 420 | 50 962 |

| CP ADULTES : NOMBRE DE BÉNÉFICIAIRES PAR ÂGE, SEXE | | Moins de 18 ans | de 18 à 20 ans | de 21 à 25 ans | de 26 à 29 ans | de 30 à 34 ans | de 35 à 44 ans | de 45 à 50 ans | de 51 et plus | Non répartis | TOTAL |
|--|--------------|-----------------|----------------|----------------|----------------|----------------|----------------|----------------|---------------|--------------|---------------|
| CP ADULTES CDI | Hommes | 105 | 299 | 474 | 1 465 | 1 061 | 1 161 | 445 | 280 | - | 5 290 |
| | Femmes | 10 | 35 | 101 | 892 | 708 | 867 | 322 | 195 | - | 3 130 |
| | Non Répartis | - | - | - | - | - | - | - | - | - | - |
| | TOTAL | 115 | 334 | 575 | 2 357 | 1 769 | 2 028 | 767 | 475 | - | 8 420 |
| CP ADULTES CDD | Hommes | 436 | 2 394 | 4 291 | 8 788 | 4 315 | 3 683 | 1 054 | 685 | 1 | 25 647 |
| | Femmes | 538 | 2 450 | 4 574 | 7 901 | 3 852 | 3 826 | 1 441 | 730 | 1 | 25 313 |
| | Non Répartis | - | - | - | 2 | - | - | - | - | - | 2 |
| | TOTAL | 974 | 4 844 | 8 865 | 16 691 | 8 167 | 7 509 | 2 495 | 1 415 | 2 | 50 962 |

| CP ADULTES : NIVEAU ENTRÉE EN FORMATION | I et II | III | IV | V | VI | IX | Non Répartis | TOTAL |
|--|--------------|--------------|---------------|---------------|--------------|--------------|--------------|---------------|
| CP ADULTES CDI | 1 095 | 1 098 | 1 729 | 1 490 | 422 | 2 281 | 305 | 8 420 |
| CP ADULTES CDD | 6 980 | 6 221 | 11 084 | 9 860 | 6 013 | 6 124 | 4 680 | 50 962 |
| TOTAL | 8 075 | 7 319 | 12 813 | 11 350 | 6 435 | 8 405 | 4 985 | 59 382 |

| CP ADULTES : NIVEAU PRÉVU PAR LA FORMATION | I et II | III | IV | V | VI | IX | Non Répartis | TOTAL |
|---|--------------|--------------|---------------|---------------|--------------|---------------|--------------|---------------|
| CP ADULTES CDI | 863 | 753 | 1 413 | 1 357 | 688 | 3 145 | 201 | 8 420 |
| CP ADULTES CDD | 8 392 | 5 325 | 8 916 | 8 819 | 7 408 | 8 474 | 3 628 | 50 962 |
| TOTAL | 9 255 | 6 078 | 10 329 | 10 176 | 8 096 | 11 619 | 3 829 | 59 382 |

| CP ADULTES : DURÉE DE LA FORMATION | | de 150 à 249 h | de 250 à 399 h | de 400 à 499 h | de 500 à 799 h | de 800 à 999 h | de 1 000 à 1 200 h | 1 201 h et plus | Non répartis | TOTAL |
|------------------------------------|--|----------------|----------------|----------------|----------------|----------------|--------------------|-----------------|--------------|---------------|
| CP ADULTES CDI | | 3 396 | 2 169 | 1 830 | 711 | 135 | 109 | 58 | 12 | 8 420 |
| CP ADULTES CDD | | 9 865 | 12 038 | 10 370 | 12 109 | 2 025 | 3 508 | 1 027 | 20 | 50 962 |
| TOTAL | | 13 261 | 14 207 | 12 200 | 12 820 | 2 160 | 3 617 | 1 085 | 32 | 59 382 |

| CP ADULTES : FINALITÉ PRÉVUE PAR LA FORMATION | | Certification inscrite au RNCP comme Diplôme d'Etat (ou national) | Certification inscrite au RNCP comme Titre ou diplôme homologué | COP | liste CPNE | Qualification reconnue dans les classifications d'une CC de branche | Non répartis | TOTAL |
|---|--|---|---|---------------|--------------|---|--------------|---------------|
| CP ADULTES CDI | | 384 | 1 086 | 955 | 472 | 5 413 | 110 | 8 420 |
| CP ADULTES CDD | | 10 244 | 17 107 | 11 088 | 1 152 | 10 671 | 700 | 50 962 |
| TOTAL | | 10 628 | 18 193 | 12 043 | 1 624 | 16 084 | 810 | 59 382 |

CP ADULTES : CP TERMINÉS AVEC FINALITÉ UN DIPLÔME / TITRE HOMOLOGUÉ

| Nombres de contrats de professionnalisation terminés avec pour finalité un diplôme ou un titre homologué | Bénéficiaires | Résultats connus | | Résultats non connus |
|--|---------------|------------------|--------------|----------------------|
| | | ECHEC | | |
| | | REUSSITE | ECHEC | |
| CP ADULTES CDI | 3 892 | 1 074 | 251 | 2 567 |
| CP ADULTES CDD | 24 364 | 3 671 | 1 905 | 18 788 |
| TOTAL | 28 256 | 4 745 | 2 156 | 21 355 |

CP ADULTES : NOMBRE CP ROMPUS

| Nombres de contrats de professionnalisation rompus | Avant la fin du 3eme mois | | Entre 3 et 6 mois | | Après 6 mois | | TOTAL |
|--|---------------------------|-------------------|-------------------|--------------|--------------|--------------|--------------|
| | Avant la fin du 3eme mois | Entre 3 et 6 mois | Entre 3 et 6 mois | Après 6 mois | Après 6 mois | Après 6 mois | TOTAL |
| CP ADULTES CDI | 458 | 259 | 335 | 335 | 335 | 335 | 1 052 |
| CP ADULTES CDD | 1 908 | 957 | 865 | 865 | 865 | 865 | 3 730 |
| TOTAL | 2 366 | 1 216 | 1 200 | 1 200 | 1 200 | 1 200 | 4 782 |

| CP ADULTES : PRISE EN CHARGE PAR RÉGION | Nombre de bénéficiaires | | Montant des Engagements | | Nombre d'heures | |
|---|-------------------------|---------------|-------------------------|--------------------|------------------|-------------------|
| | CP | ADULTES CDD | CP | ADULTES CDD | CP | ADULTES CDD |
| | ADULTES CDI | ADULTES CDD | ADULTES CDI | ADULTES CDD | ADULTES CDI | ADULTES CDD |
| Alsace, Champagne-Ardenne et Lorraine | 536 | 3 354 | 2 185 521 | 21 619 391 | 180 604 | 1 602 040 |
| Aquitaine, Limousin et Poitou-Charentes | 745 | 3 720 | 3 523 340 | 26 090 960 | 254 134 | 1 884 247 |
| Auvergne et Rhône-Alpes | 1 104 | 6 581 | 4 681 019 | 46 691 759 | 341 133 | 3 361 589 |
| Bourgogne et Franche Comté | 389 | 1 625 | 1 855 755 | 11 102 034 | 147 953 | 759 492 |
| Languedoc-Roussillon et Midi-Pyrénées | 692 | 3 757 | 3 012 224 | 25 427 414 | 228 298 | 1 909 227 |
| Nord / Pas de Calais et Picardie | 575 | 4 882 | 2 578 769 | 30 708 840 | 188 231 | 2 212 486 |
| Basse-Normandie et Haute-Normandie | 374 | 2 264 | 1 849 483 | 15 341 957 | 131 365 | 1 056 364 |
| Bretagne | 461 | 2 175 | 1 838 208 | 14 345 806 | 132 495 | 1 087 838 |
| Centre | 316 | 1 163 | 1 275 866 | 8 193 968 | 95 766 | 579 957 |
| Corse | 41 | 90 | 168 017 | 398 122 | 12 024 | 32 415 |
| Île-de-France | 1 838 | 14 000 | 7 648 240 | 87 543 009 | 617 073 | 7 171 128 |
| Pays de la Loire | 493 | 2 951 | 2 109 843 | 20 245 174 | 153 829 | 1 398 973 |
| Provence-Alpes-Côte d'Azur | 634 | 3 294 | 3 150 205 | 21 785 299 | 226 116 | 1 738 680 |
| Guadeloupe | 34 | 224 | 161 453 | 1 585 762 | 12 361 | 144 184 |
| Guyane | 12 | 39 | 56 349 | 313 277 | 3 287 | 24 958 |
| Martinique | 21 | 180 | 119 833 | 1 110 870 | 7 738 | 84 482 |
| Mayotte | - | 1 | - | 6 000 | - | 400 |
| Réunion | 153 | 639 | 772 108 | 4 311 917 | 56 366 | 404 730 |
| Non répartis | 2 | 23 | 7 600 | 119 818 | 943 | 17 971 |
| TOTAL | 8 420 | 50 962 | 36 993 833 | 336 941 377 | 2 789 716 | 25 471 161 |

| CP ADULTES | Nombre de bénéficiaires | | Montant des Engagements | | Nombre d'heures | |
|----------------------------|-------------------------|---------------|-------------------------|--------------------|------------------|-------------------|
| | CP | ADULTES CDD | CP | ADULTES CDD | CP | ADULTES CDD |
| | ADULTES CDI | ADULTES CDD | ADULTES CDI | ADULTES CDD | ADULTES CDI | ADULTES CDD |
| AFDAS | 209 | 1 000 | 505 702 | 5 315 758 | 52 457 | 448 389 |
| AGEFOS PME | 2 226 | 12 107 | 9 120 565 | 76 447 967 | 768 811 | 7 442 079 |
| ANFA | 65 | 232 | 201 174 | 1 377 701 | 20 313 | 130 670 |
| FAF TT | 50 | 1 858 | 187 252 | 11 734 258 | 10 673 | 617 756 |
| FAFIEC | 442 | 1 665 | 2 633 557 | 16 300 780 | 201 366 | 1 035 341 |
| FAFIH | 23 | 522 | 108 596 | 2 924 208 | 10 405 | 235 073 |
| FAFSEA | 31 | 791 | 172 197 | 5 269 988 | 17 829 | 469 678 |
| FORCO | 281 | 7 226 | 1 366 923 | 31 142 324 | 102 738 | 2 406 977 |
| INTERGROS | 581 | 508 | 1 479 440 | 4 162 474 | 112 969 | 306 765 |
| ACTALIANS | 161 | 1 692 | 863 018 | 10 141 910 | 58 769 | 802 249 |
| OPCA TRANSPORTS & SERVICES | 637 | 3 458 | 3 270 839 | 20 172 373 | 213 803 | 1 294 372 |
| OPCAIM | 303 | 5 785 | 1 426 597 | 39 968 483 | 98 206 | 2 832 163 |
| UNIFAF | 29 | 1 024 | 421 365 | 14 564 384 | 19 258 | 711 982 |
| UNIFORMATION | 109 | 1 159 | 787 161 | 7 514 149 | 80 053 | 741 227 |
| OPCALIA | 2 678 | 5 436 | 10 856 762 | 32 409 494 | 770 953 | 2 365 913 |
| CONSTRUCTYS | 112 | 2 082 | 935 306 | 16 486 974 | 63 422 | 1 049 974 |
| OPCA BAIA | 94 | 1 351 | 382 391 | 10 872 866 | 33 439 | 896 084 |
| OPCA DEFI | 28 | 1 453 | 342 973 | 17 150 258 | 11 234 | 795 319 |
| OPCALIM | 251 | 1 313 | 1 369 504 | 10 254 149 | 101 051 | 730 572 |
| OPCA 3+ | 110 | 300 | 562 511 | 2 730 879 | 41 967 | 158 578 |
| TOTAL | 8 420 | 50 962 | 36 993 833 | 336 941 377 | 2 789 716 | 25 471 161 |

| CP JEUNES et CP ADULTES : NOMBRE DE BÉNÉFICIAIRES PAR TAILLE D'ENTREPRISES ET PAR RÉGION | Moins de 10 | de 10 à 19 | de 20 à 49 | de 50 à 199 | de 200 à 299 | de 300 à 499 | de 500 à 1999 | 2000 et plus | Non répartis | TOTAL |
|---|----------------|---------------|---------------|---------------|-----------------|-----------------|------------------|-----------------|--------------|----------------|
| Alsace, Champagne-Ardenne et Lorraine | 2 579 | 791 | 943 | 1 197 | 547 | 556 | 1 225 | 2 819 | 1 291 | 11 948 |
| Aquitaine, Limousin et Poitou-Charentes | 3 192 | 1 273 | 1 348 | 1 286 | 448 | 672 | 1 512 | 2 654 | 513 | 12 898 |
| Auvergne et Rhône-Alpes | 6 069 | 2 069 | 2 064 | 2 165 | 946 | 1 345 | 2 865 | 5 175 | 715 | 23 413 |
| Bourgogne et Franche Comté | 1 159 | 407 | 463 | 637 | 234 | 375 | 703 | 1 072 | 482 | 5 532 |
| Languedoc-Roussillon et Midi-Pyrénées | 3 833 | 1 222 | 1 400 | 1 331 | 496 | 581 | 1 429 | 2 905 | 550 | 13 747 |
| Nord / Pas de Calais et Picardie | 2 855 | 982 | 1 335 | 1 600 | 758 | 761 | 1 742 | 4 550 | 769 | 15 352 |
| Basse-Normandie et Haute-Normandie | 1 890 | 631 | 630 | 722 | 322 | 402 | 1 027 | 1 839 | 696 | 8 159 |
| Bretagne | 2 239 | 844 | 961 | 1 087 | 386 | 499 | 1 051 | 1 787 | 277 | 9 131 |
| Centre | 822 | 306 | 331 | 475 | 152 | 243 | 507 | 1 024 | 300 | 4 160 |
| Corse | 90 | 40 | 77 | 32 | 6 | 20 | 18 | 28 | 12 | 323 |
| Île-de-France | 12 523 | 4 085 | 4 718 | 4 737 | 2 258 | 2 985 | 8 617 | 11 466 | - | 51 389 |
| Pays de la Loire | 2 643 | 902 | 1 103 | 1 283 | 439 | 529 | 1 061 | 2 059 | 439 | 10 458 |
| Provence-Alpes-Côte d'Azur | 3 628 | 1 092 | 1 208 | 1 055 | 320 | 730 | 1 360 | 3 160 | 371 | 12 924 |
| Guadeloupe | 238 | 75 | 76 | 63 | 30 | 56 | 44 | 122 | 59 | 763 |
| Guyane | 29 | 61 | 8 | 6 | 2 | 2 | 2 | 6 | 8 | 124 |
| Martinique | 77 | 33 | 63 | 79 | 21 | 9 | 7 | 32 | 86 | 407 |
| Mayotte | - | - | - | - | 2 | - | - | - | - | 2 |
| Réunion | 949 | 324 | 308 | 195 | 121 | 113 | 184 | 341 | 199 | 2 734 |
| Non répartis | 22 | 6 | 13 | 10 | 5 | 5 | 21 | 14 | - | 95 |
| | 44 837 | 15 143 | 17 049 | 17 960 | 7 493 | 9 883 | 23 375 | 41 053 | 6 767 | 183 559 |

QUANTITATIVE 2015

Les Actions en faveur de l'Insertion

POEI - PRÉPARATION OPÉRATIONNELLE À
L'EMPLOI INDIVIDUELLE

| | |
|---------------------------------------|---------------------|
| POEI : NOMBRE DE BÉNÉFICIAIRES | |
| | TOTAL 16 083 |

| | |
|---------------------------------------|-------------------------|
| POEI : MONTANT DES ENGAGEMENTS | |
| | TOTAL 25 609 084 |

| | |
|-------------------------------|------------------------|
| POEI : NOMBRE D'HEURES | |
| | TOTAL 3 477 151 |

| POEI : NOMBRE DE BÉNÉFICIAIRES PAR TAILLE D'ENTREPRISES | | | | | | | | | | | | | |
|---|-------------|------------|------------|-------------|--------------|--------------|---------------|--------------|--------------|--------|--|--|--|
| | Moins de 10 | de 10 à 19 | de 20 à 49 | de 50 à 199 | de 200 à 299 | de 300 à 499 | de 500 à 1999 | 2000 et plus | Non répartis | TOTAL | | | |
| | 2 083 | 469 | 1 076 | 3 090 | 362 | 403 | 1 029 | 576 | 6 995 | 16 083 | | | |

| POEI : MONTANT DES ENGAGEMENTS PAR TAILLE D'ENTREPRISES | | | | | | | | | | | | | |
|---|-------------|------------|------------|-------------|--------------|--------------|---------------|--------------|--------------|------------|--|--|--|
| | Moins de 10 | de 10 à 19 | de 20 à 49 | de 50 à 199 | de 200 à 299 | de 300 à 499 | de 500 à 1999 | 2000 et plus | Non répartis | TOTAL | | | |
| | 4 456 070 | 870 093 | 2 374 534 | 4 827 901 | 654 714 | 886 382 | 2 647 578 | 1 465 516 | 7 426 296 | 25 609 084 | | | |

POEI : SPÉCIALITÉS DE FORMATION

| Specialités de formation | | POEI |
|--|--|---------------|
| Domaines disciplinaires | | 161 |
| Formations générales | | 27 |
| Mathématiques et sciences | | 45 |
| Sciences humaines et droit | | 35 |
| Lettres et arts | | 54 |
| Domaines technico-professionnels de la production | | 2 678 |
| Techno. industr. fondamentales et de transform. | | 395 |
| Agriculture, pêche, forêts et espaces verts | | 83 |
| Transform.agro-alimentaires, chimiques et apparentés | | 627 |
| Génie civil, construction, bois | | 539 |
| Textiles, habillement, cuirs et peaux | | 280 |
| Mécanique, électricité, électronique | | 754 |
| Domaines technico-professionnels des Services | | 11 787 |
| Spécialités plurivalentes des services | | 331 |
| Echanges et gestion (commerce vente compta transport) | | 6 168 |
| Communication et information | | 1 417 |
| Services aux personnes | | 3 163 |
| Services à la collectivité | | 708 |
| Domaines du développement personnel | | 127 |
| Domaines des capacités individuelles | | 80 |
| Domaines des activités quotidiennes et de loisirs | | 47 |
| Non répartis | | 1 330 |
| TOTAL | | 16 083 |

| POEI : NOMBRE DE BÉNÉFICIAIRES PAR ÂGE, SEXE | | Moins de 25 ans | de 25 à 34 ans | de 35 à 44 ans | de 45 à 50 ans | de 51 et plus | Non répartis | TOTAL |
|---|--|--------------------|-------------------|-------------------|-------------------|------------------|--------------|---------------|
| Hommes | | 3 232 | 3 048 | 1 619 | 633 | 599 | 68 | 9 199 |
| Femmes | | 1 847 | 2 347 | 1 329 | 623 | 470 | 36 | 6 652 |
| Non Répartis | | - | - | - | - | - | 232 | 232 |
| TOTAL | | 5 079 | 5 395 | 2 948 | 1 256 | 1 069 | 336 | 16 083 |

| POEI : NOMBRE DE BÉNÉFICIAIRES PAR SEXE, PAR CATÉGORIE SOCIO- PROFESSIONNELLE | | Ouvriers | Employés | Agents de maîtrise, techniciens et autres professions intermédiaires | Ingénieurs et cadres | Non répartis | TOTAL |
|--|--|--------------|---------------|---|-------------------------|--------------|---------------|
| Hommes | | 2 115 | 4 971 | 592 | 207 | 1 314 | 9 199 |
| Femmes | | 512 | 5 098 | 243 | 85 | 714 | 6 652 |
| Non Répartis | | - | - | - | - | 232 | 232 |
| TOTAL | | 2 627 | 10 069 | 835 | 292 | 2 260 | 16 083 |

| POEI : NIVEAU ENTRÉE EN FORMATION | I et II | III | IV | V | VI | IX | Non Répartis | TOTAL |
|-----------------------------------|---------|-------|-------|-------|-----|-------|--------------|--------|
| TOTAL | 445 | 1 030 | 4 375 | 5 411 | 634 | 3 104 | 1 084 | 16 083 |

| POEI : NIVEAU PRÉVU EN FORMATION | I et II | III | IV | V | VI | IX | Non Répartis | TOTAL |
|----------------------------------|---------|-----|-------|-------|-------|-------|--------------|--------|
| TOTAL | 290 | 847 | 4 352 | 5 011 | 1 102 | 3 300 | 1 181 | 16 083 |

| POEI : DURÉE DE LA FORMATION | Moins de 20 h | de 20 à 34 h | de 35 à 69 h | de 70 à 119 h | de 120 à 159 h | de 160 à 299 h | de 300 à 499 h | de 500 et plus | Non répartis | TOTAL |
|------------------------------|---------------|--------------|--------------|---------------|----------------|----------------|----------------|----------------|--------------|--------|
| TOTAL | 242 | 218 | 961 | 2 855 | 2 119 | 4 275 | 4 808 | 373 | 232 | 16 083 |

| POEI : FINALITÉ PRÉVUE DE LA FORMATION | Certification inscrite au RNCP comme Diplôme d'Etat (ou national) | Certification inscrite au RNCP comme Titre ou diplôme homologué | CQP | liste CPNE | Qualification reconnue dans les classifications d'une CC de branche | Non répartis | TOTAL |
|--|---|---|-------|------------|---|--------------|--------|
| TOTAL | 1 033 | 3 875 | 2 094 | 559 | 255 | 8 267 | 16 083 |

| POEI : PRISE EN CHARGE PAR RÉGION | | | |
|--|-------------------------|-------------------------|------------------|
| | Nombre de bénéficiaires | Montant des Engagements | Nombre d'heures |
| Alsace, Champagne-Ardenne et Lorraine | 1 263 | 1 719 843 | 258 536 |
| Aquitaine, Limousin et Poitou-Charentes | 1 126 | 1 805 310 | 255 472 |
| Auvergne et Rhône-Alpes | 2 059 | 2 905 549 | 436 516 |
| Bourgogne et Franche Comté | 394 | 567 983 | 84 073 |
| Languedoc-Roussillon et Midi-Pyrénées | 1 318 | 2 202 010 | 312 699 |
| Nord / Pas de Calais et Picardie | 2 087 | 3 352 884 | 443 330 |
| Basse-Normandie et Haute-Normandie | 693 | 992 518 | 156 447 |
| Bretagne | 546 | 881 685 | 124 270 |
| Centre | 451 | 664 069 | 109 648 |
| Corse | 62 | 24 499 | 3 885 |
| Île-de-France | 3 255 | 6 221 592 | 692 770 |
| Pays de la Loire | 867 | 1 711 315 | 277 481 |
| Provence-Alpes-Côte d'Azur | 779 | 1 069 805 | 150 749 |
| Guadeloupe | 8 | 6 436 | 1 132 |
| Guyane | 8 | 8 524 | 1 358 |
| Martinique | 46 | 106 635 | 16 600 |
| Mayotte | - | - | - |
| Réunion | 147 | 206 543 | 39 193 |
| Non répartis | 974 | 1 161 884 | 112 992 |
| TOTAL | 16 083 | 25 609 084 | 3 477 151 |

| POEI | | Nombre de bénéficiaires | Montant des Engagements | Nombre d'heures |
|----------------------------|---------------|-------------------------|-------------------------|-----------------|
| AFDAS | 137 | 289 432 | 43 293 | |
| AGEFOS PME | 5 578 | 5 194 326 | 925 605 | |
| ANFA | 42 | 9 746 | 9 896 | |
| FAF TT | 23 | 35 608 | 5 252 | |
| FAFIEC | 1 788 | 7 318 590 | 530 733 | |
| FAFIH | 491 | 481 093 | 69 849 | |
| FAFSEA | 166 | 267 747 | 37 628 | |
| FORCO | 1 185 | 1 025 586 | 161 055 | |
| INTERGROS | 236 | 459 518 | 40 374 | |
| ACTALIANS | 41 | 77 515 | 11 588 | |
| OPCA TRANSPORTS & SERVICES | 1 860 | 3 155 240 | 568 022 | |
| OPCAIM | 891 | 1 578 307 | 200 279 | |
| UNIFAF | 33 | 41 356 | 8 301 | |
| UNIFORMATION | 232 | 301 027 | 17 044 | |
| OPCALIA | 2 059 | 3 450 482 | 561 136 | |
| CONSTRUCTYS | 576 | 724 241 | 108 951 | |
| OPCA BAIA | 9 | 13 049 | 4 354 | |
| OPCA DEFI | 68 | 128 290 | 13 294 | |
| OPCALIM | 668 | 1 057 931 | 160 497 | |
| OPCA 3+ | - | - | - | |
| TOTAL | 16 083 | 25 609 084 | 3 477 151 | |

QUANTITATIVE 2015

Les Actions en faveur de l'Insertion

EMPLOIS D'AVENIR

| | |
|---|-------|
| EMPLOIS D'AVENIR : NOMBRE DE BÉNÉFICIAIRES | |
| TOTAL | 5 506 |

| | |
|---|------------|
| EMPLOIS D'AVENIR : MONTANT DES ENGAGEMENTS | |
| TOTAL | 36 100 373 |

| | |
|---|-----------|
| EMPLOIS D'AVENIR : NOMBRE D'HEURES | |
| TOTAL | 3 049 479 |

| EMPLOIS D'AVENIR : NOMBRE DE BÉNÉFICIAIRES PAR TAILLE D'ENTREPRISES | Moins de 10 | de 10 à 19 | de 20 à 49 | de 50 à 199 | de 200 à 299 | de 300 à 499 | de 500 à 1999 | 2000 et plus | Non répartis | TOTAL |
|---|-------------|------------|------------|-------------|--------------|--------------|---------------|--------------|--------------|-------|
| TOTAL | 841 | 355 | 802 | 1 028 | 336 | 337 | 873 | 274 | 660 | 5 506 |

| EMPLOIS D'AVENIR : MONTANT DES ENGAGEMENTS PAR TAILLE D'ENTREPRISES | Moins de 10 | de 10 à 19 | de 20 à 49 | de 50 à 199 | de 200 à 299 | de 300 à 499 | de 500 à 1999 | 2000 et plus | Non répartis | TOTAL |
|---|-------------|------------|------------|-------------|--------------|--------------|---------------|--------------|--------------|------------|
| TOTAL | 5 418 960 | 1 953 100 | 5 326 553 | 7 412 776 | 2 301 129 | 2 629 813 | 6 493 153 | 1 379 320 | 3 185 569 | 36 100 373 |

| EMPLOIS D'AVENIR : ACTIVITÉS DES ENTREPRISES | | Code NACE | |
|--|-----------|--------------|--------------|
| Secteurs d'activité | | | EA |
| Agriculture, sylviculture et pêche | SECTION A | | 49 |
| Industries extractives | SECTION B | | - |
| Industries manufacturières | SECTION C | | 8 |
| Production & distribution d'électricité, de gaz, de vapeur & air cond. | SECTION D | | - |
| Gestion eau, déchets & dépollution | SECTION E | | 48 |
| Construction | SECTION F | | 130 |
| Commerce; réparation d'automobiles & motocycles | SECTION G | | 39 |
| Transports et entreposage | SECTION H | | 42 |
| Hébergement et restauration | SECTION I | | 183 |
| Information et communication | SECTION J | | 16 |
| Activités financières et d'assurance | SECTION K | | 50 |
| Activités immobilières | SECTION L | | 195 |
| Activités spécialisée, scientifiques & techniques | SECTION M | | 25 |
| Activités de sce administr. & de soutien | SECTION N | | 971 |
| Administration publique | SECTION O | | 15 |
| Enseignement | SECTION P | | 130 |
| Santé humaine et action sociale | SECTION Q | | 2 133 |
| Arts, spectacles & activités récréatives | SECTION R | | 350 |
| Autres activités de services | SECTION S | | 1 050 |
| Act. ménages: empl., prod. pr us. propre | SECTION T | | - |
| Activités extra-territoriales | SECTION U | | 71 |
| Non Répartis | | | 1 |
| | | TOTAL | 5 506 |

| EMPLOIS D'AVENIR : SPÉCIALITÉS DE FORMATION | | | |
|--|--|--------------|--------------|
| Specialités de formation | | EA | |
| Domaines disciplinaires | | 256 | |
| Formations générales | | 14 | |
| Mathématiques et sciences | | - | |
| Sciences humaines et droit | | 221 | |
| Lettres et arts | | 21 | |
| Domaines technico-professionnels de la production | | 685 | |
| Techno. industr. fondamentales et de transform. | | 211 | |
| Agriculture, pêche, forêts et espaces verts | | 153 | |
| Transform.agro-alimentaires, chimiques et apparentés | | 64 | |
| Génie civil, construction, bois | | 188 | |
| Textiles, habillement, cuirs et peaux | | 6 | |
| Mécanique, électricité, électronique | | 63 | |
| Domaines technico-professionnels des Services | | 4 370 | |
| Spécialités plurivalentes des services | | 9 | |
| Echanges et gestion (commerce vente compta transport) | | 833 | |
| Communication et information | | 360 | |
| Services aux personnes | | 2 963 | |
| Services à la collectivité | | 205 | |
| Domaines du développement personnel | | 65 | |
| Domaines des capacités individuelles | | 49 | |
| Domaines des activités quotidiennes et de loisirs | | 16 | |
| Non répartis | | 130 | |
| | | TOTAL | 5 506 |

| EMPLOIS D'AVENIR : NOMBRE DE BÉNÉFICIAIRES PAR ÂGE, SEXE | | Moins de 25 ans | de 25 à 34 ans | de 35 à 44 ans | de 45 à 50 ans | de 51 et plus | Non répartis | TOTAL |
|--|--|-----------------|----------------|----------------|----------------|---------------|--------------|--------------|
| Hommes | | 1 474 | 698 | | | | 16 | 2 188 |
| Femmes | | 2 188 | 1 115 | | | | 15 | 3 318 |
| Non Répartis | | - | - | | | | - | - |
| TOTAL | | 3 662 | 1 813 | - | - | - | 31 | 5 506 |

| EMPLOIS D'AVENIR : NOMBRE DE BÉNÉFICIAIRES PAR SEXE, PAR CATÉGORIE SOCIO-PROFESSIONNELLE | | Ouvriers | Employés | Agents de maîtrise, techniciens et autres professions intermédiaires | Ingénieurs et cadres | Non répartis | TOTAL |
|--|--|------------|--------------|--|----------------------|--------------|--------------|
| Hommes | | 578 | 1 208 | 314 | 46 | 42 | 2 188 |
| Femmes | | 411 | 2 382 | 448 | 38 | 39 | 3 318 |
| Non Répartis | | - | - | - | - | - | - |
| TOTAL | | 989 | 3 590 | 762 | 84 | 81 | 5 506 |

| EMPLOIS D'AVENIR : NOMBRE D'HEURES DE FORMATION SUR / HORS TEMPS DE TRAVAIL | | Sur temps de travail | Hors temps de travail | TOTAL |
|---|--|----------------------|-----------------------|------------------|
| TOTAL | | 3 023 837 | 25 642 | 3 049 479 |

| EMPLOIS D'AVENIR : NIVEAU ENTRÉE EN FORMATION | I et II | III | IV | V | VI | IX | Non Répartis | TOTAL |
|---|---------|-----|-------|-------|-----|-------|--------------|-------|
| TOTAL | 194 | 483 | 1 345 | 1 588 | 643 | 1 144 | 109 | 5 506 |

| EMPLOIS D'AVENIR : NIVEAU PRÉVU PAR LA FORMATION | I et II | III | IV | V | VI | IX | Non Répartis | TOTAL |
|--|---------|-----|-------|-------|-----|-----|--------------|-------|
| TOTAL | 221 | 605 | 1 348 | 2 153 | 112 | 926 | 141 | 5 506 |

| EMPLOIS D'AVENIR : DURÉE DE LA FORMATION | Moins de 20 h | de 20 à 34 h | de 35 à 69 h | de 70 à 119 h | de 120 à 159 h | de 160 à 299 h | de 300 à 499 h | de 500 et plus | Non répartis | TOTAL |
|--|------------------|-----------------|-----------------|------------------|-------------------|-------------------|-------------------|-------------------|-----------------|--------------|
| TOTAL | 28 | 56 | 115 | 396 | 213 | 770 | 935 | 2 988 | 5 | 5 506 |

| EMPLOIS D'AVENIR : FINALITÉ PRÉVUE PAR LA FORMATION | Certification inscrite au RNCP comme Diplôme d'Etat (ou national) | Certification inscrite au RNCP comme Titre ou diplôme homologué | CQP | liste CPNE | Qualification reconnue dans les classifications d'une CC de branche | Non répartis | TOTAL |
|---|---|--|------------|------------|--|--------------|--------------|
| TOTAL | 2 613 | 1 426 | 525 | | | 942 | 5 506 |

| EMPLOIS D'AVENIR : PRISE EN CHARGE PAR RÉGION | | | |
|--|-------------------------|-------------------------|------------------|
| | Nombre de bénéficiaires | Montant des Engagements | Nombre d'heures |
| Alsace, Champagne-Ardenne et Lorraine | 325 | 2 342 047 | 196 952 |
| Aquitaine, Limousin et Poitou-Charentes | 440 | 3 037 948 | 244 267 |
| Auvergne et Rhône-Alpes | 403 | 2 706 781 | 217 927 |
| Bourgogne et Franche Comté | 288 | 1 483 392 | 123 609 |
| Languedoc-Roussillon et Midi-Pyrénées | 528 | 3 072 735 | 256 458 |
| Nord / Pas de Calais et Picardie | 578 | 3 703 455 | 321 444 |
| Basse-Normandie et Haute-Normandie | 337 | 1 699 092 | 146 225 |
| Bretagne | 164 | 1 556 930 | 113 902 |
| Centre | 205 | 1 717 837 | 131 465 |
| Corse | 27 | 141 129 | 11 760 |
| Île-de-France | 782 | 5 738 536 | 496 244 |
| Pays de la Loire | 128 | 938 167 | 66 853 |
| Provence-Alpes-Côte d'Azur | 626 | 3 647 378 | 357 811 |
| Guadeloupe | 8 | 44 097 | 3 532 |
| Guyane | 12 | 30 473 | 2 158 |
| Martinique | 33 | 146 551 | 13 925 |
| Mayotte | - | - | - |
| Réunion | 572 | 3 774 013 | 331 845 |
| Non répartis | 50 | 319 812 | 13 102 |
| TOTAL | 5506 | 36 100 373 | 3 049 479 |

| EMPLOIS D'AVENIR | | Nombre de bénéficiaires | Montant des Engagements | Nombre d'heures |
|----------------------------|--------------|-------------------------|-------------------------|-----------------|
| AFDAS | 35 | 179 541 | 13 631 | |
| AGEFOS PME | 543 | 2 252 010 | 246 120 | |
| ANFA | - | - | - | |
| FAF TT | - | - | - | |
| FAFIEC | - | - | - | |
| FAFIH | 81 | 583 046 | 24 039 | |
| FAFSEA | 223 | 703 336 | 72 704 | |
| FORCO | 131 | 191 770 | 17 274 | |
| INTERGROS | - | - | - | |
| ACTALIANS | 12 | 150 031 | 7 520 | |
| OPCA TRANSPORTS & SERVICES | 30 | 150 788 | 12 457 | |
| OPCAIM | - | - | - | |
| UNIFAF | 1 653 | 15 453 886 | 1 254 651 | |
| UNIFORMATION | 2 307 | 13 316 626 | 1 146 183 | |
| OPCALIA | 363 | 2 369 687 | 207 018 | |
| CONSTRUCTYS | 128 | 749 652 | 47 882 | |
| OPCA BAIA | - | - | - | |
| OPCA DEFI | - | - | - | |
| OPCALIM | - | - | - | |
| OPCA 3+ | - | - | - | |
| TOTAL | 5 506 | 36 100 373 | 3 049 479 | |

QUANTITATIVE 2015

Les Actions en faveur de l'Insertion

CIPI - CDPI

| CPI CDPI : NOMBRE DE BÉNÉFICIAIRES | | |
|------------------------------------|------|-------|
| | CPI | 1 602 |
| | CDPI | 2 372 |

| CPI CDPI : MONTANT DES ENGAGEMENTS | | |
|------------------------------------|------|------------|
| | CPI | 3 149 883 |
| | CDPI | 13 552 994 |

| CPI CDPI : NOMBRE D'HEURES | | |
|----------------------------|------|---------|
| | CPI | 189 045 |
| | CDPI | 712 369 |

QUANTITATIVE 2015



Les données présentées sont INDEPENDANTES DES AGREMENTS PERMETTANT LEURS FINANCEMENTS

QUANTITATIVE 2015

Les Actions en faveur des Demandeurs d'emploi

CSP – CONTRAT DE
SÉCURISATION
PROFESSIONNELLE@L9

| | |
|--------------------------------------|--------|
| CSP : NOMBRE DE BÉNÉFICIAIRES | |
| TOTAL | 35 433 |

| | |
|--------------------------------------|-------------|
| CSP : MONTANT DES ENGAGEMENTS | |
| TOTAL | 110 453 893 |

| | |
|------------------------------|-----------|
| CSP : NOMBRE D'HEURES | |
| TOTAL | 8 576 482 |

CSP : SPÉCIALITÉS DE FORMATION

| Spécialités de formation | | CSP |
|--|--|---------------|
| Domaines disciplinaires | | 4 449 |
| Formations générales | | 424 |
| Mathématiques et sciences | | 39 |
| Sciences humaines et droit | | 519 |
| Lettres et arts | | 3 467 |
| Domaines technico-professionnels de la production | | 7 983 |
| Techno. industr. fondamentales et de transform. | | 373 |
| Agriculture, pêche, forêts et espaces verts | | 145 |
| Transform.agro-alimentaires, chimiques et apparentés | | 923 |
| Génie civil, construction, bois | | 5 166 |
| Textiles, habillement, cuirs et peaux | | 69 |
| Mécanique, électricité, électronique | | 1 307 |
| Domaines technico-professionnels des Services | | 20 576 |
| Spécialités plurivalentes des services | | 265 |
| Echanges et gestion (commerce vente compta transport) | | 11 397 |
| Communication et information | | 6 401 |
| Services aux personnes | | 1 806 |
| Services à la collectivité | | 707 |
| Domaines du développement personnel | | 1 327 |
| Domaines des capacités individuelles | | 1 291 |
| Domaines des activités quotidiennes et de loisirs | | 36 |
| Non répartis | | 1 098 |
| TOTAL | | 35 433 |

| CSP : NOMBRE DE BÉNÉFICIAIRES PAR ÂGE, SEXE | | Moins de 25 ans | de 25 à 34 ans | de 35 à 44 ans | de 45 à 50 ans | de 51 et plus | Non répartis | TOTAL |
|--|--------------|--------------------|-------------------|-------------------|-------------------|------------------|--------------|---------------|
| | Hommes | 914 | 5 490 | 6 433 | 4 187 | 4 497 | 43 | 21 564 |
| | Femmes | 368 | 3 258 | 4 086 | 2 814 | 3 238 | 42 | 13 806 |
| | Non Répartis | - | - | - | - | - | 63 | 63 |
| | TOTAL | 1 282 | 8 748 | 10 519 | 7 001 | 7 735 | 148 | 35 433 |

| CSP : NOMBRE DE BÉNÉFICIAIRES PAR SEXE, PAR CATÉGORIE SOCIO- PROFESSIONNELLE | | Ouvriers | Employés | Agents de maîtrise, techniciens et autres professions intermédiaires | Ingénieurs et cadres | Non répartis | TOTAL |
|--|--------------|---------------|---------------|---|-------------------------|--------------|---------------|
| | Hommes | 9 607 | 7 796 | 1 675 | 1 828 | 658 | 21 564 |
| | Femmes | 988 | 9 265 | 1 356 | 1 588 | 609 | 13 806 |
| | Non Répartis | - | - | - | - | 63 | 63 |
| | TOTAL | 10 595 | 17 061 | 3 031 | 3 416 | 1 330 | 35 433 |

| CSP : NIVEAU ENTRÉE EN FORMATION | | I et II | III | IV | V | VI | IX | Non Répartis | TOTAL |
|----------------------------------|-------|---------|-------|-------|--------|-------|-------|--------------|--------|
| | TOTAL | 2 979 | 5 016 | 6 416 | 13 570 | 2 493 | 4 011 | 948 | 35 433 |

| CSP : NIVEAU PRÉVU PAR LA FORMATION | | I et II | III | IV | V | VI | IX | Non Répartis | TOTAL |
|-------------------------------------|-------|---------|-------|-------|--------|-------|-------|--------------|--------|
| | TOTAL | 2 522 | 4 854 | 6 636 | 13 326 | 3 189 | 3 128 | 1 778 | 35 433 |

| CSP : DURÉE DE LA FORMATION | Moins de 20 h | de 20 à 34 h | de 35 à 69 h | de 70 à 119 h | de 120 à 159 h | de 160 à 299 h | de 300 à 499 h | de 500 et plus | Non répartis | TOTAL |
|--|---|---|--------------|---------------|---|----------------|----------------|----------------|--------------|--------|
| TOTAL | 1 380 | 3 436 | 5 982 | 4 536 | 3 547 | 5 863 | 5 532 | 5 145 | 12 | 35 433 |
| CSP : FINALITÉ PRÉVUE PAR LA FORMATION | Certification inscrite au RNCP comme Diplôme d'Etat (ou national) | Certification inscrite au RNCP comme Titre ou diplôme homologué | CQP | liste CPNE | Qualification reconnue dans les classifications d'une CC de branche | Non répartis | TOTAL | | | |
| TOTAL | 2 138 | 9 599 | 2 809 | 507 | 2 304 | 18 076 | 35 433 | | | |

| CSP : PRISE EN CHARGE PAR RÉGION | | | |
|---|-------------------------|-------------------------|------------------|
| | Nombre de bénéficiaires | Montant des Engagements | Nombre d'heures |
| Alsace, Champagne-Ardenne et Lorraine | 3 921 | 12 228 190 | 945 885 |
| Aquitaine, Limousin et Poitou-Charentes | 2 410 | 6 676 305 | 542 442 |
| Auvergne et Rhône-Alpes | 2 952 | 8 095 253 | 617 457 |
| Bourgogne et Franche Comté | 1 251 | 3 782 289 | 298 105 |
| Languedoc-Roussillon et Midi-Pyrénées | 2 790 | 8 130 058 | 637 332 |
| Nord / Pas de Calais et Picardie | 3 251 | 11 239 977 | 875 250 |
| Basse-Normandie et Haute-Normandie | 2 340 | 6 498 504 | 518 207 |
| Bretagne | 2 336 | 6 141 205 | 487 849 |
| Centre | 1 458 | 4 473 812 | 355 787 |
| Corse | 70 | 216 743 | 16 798 |
| Île-de-France | 6 496 | 23 831 035 | 1 790 548 |
| Pays de la Loire | 3 129 | 9 910 877 | 764 984 |
| Provence-Alpes-Côte d'Azur | 2 233 | 7 473 131 | 589 309 |
| Guadeloupe | 173 | 350 396 | 25 561 |
| Guyane | 22 | 28 363 | 2 154 |
| Martinique | 180 | 426 768 | 30 694 |
| Mayotte | - | - | - |
| Réunion | 195 | 383 244 | 30 467 |
| Non répartis | 226 | 567 743 | 47 653 |
| TOTAL | 35 433 | 110 453 893 | 8 576 482 |

| CSP | | Nombre de bénéficiaires | Montant des Engagements | Nombre d'heures |
|----------------------------|---------------|-------------------------|-------------------------|-----------------|
| AFDAS | - | - | - | - |
| AGEFOS PME | 9 398 | 30 799 265 | 2 418 707 | |
| ANFA | - | - | - | |
| FAF TT | - | - | - | |
| FAFIEC | 1 529 | 5 311 216 | 405 036 | |
| FAFIH | 1 023 | 2 992 014 | 256 371 | |
| FAFSEA | - | - | - | |
| FORCO | 1 192 | 3 788 825 | 297 096 | |
| INTERGROS | - | - | - | |
| ACTALIANS | 177 | 399 422 | 28 478 | |
| OPCA TRANSPORTS & SERVICES | 3 209 | 8 857 886 | 680 943 | |
| OPCAIM | 2 989 | 9 573 422 | 687 976 | |
| UNIFAF | - | - | - | |
| UNIFORMATION | - | - | - | |
| OPCALIA | 7 322 | 22 401 046 | 1 756 567 | |
| CONSTRUCTYS | 7 140 | 22 341 311 | 1 692 315 | |
| OPCA BAIA | - | - | - | |
| OPCA DEFI | 615 | 1 551 171 | 142 298 | |
| OPCALIM | 839 | 2 438 315 | 210 695 | |
| OPCA 3+ | - | - | - | |
| TOTAL | 35 433 | 110 453 893 | 8 576 482 | |

QUANTITATIVE 2015

Les Actions en faveur des Demandeurs d'emploi

POEC - PRÉPARATION OPÉRATIONNELLE À
L'EMPLOI COLLECTIVE

| | |
|---------------------------------------|---------------------|
| POEC : NOMBRE DE BÉNÉFICIAIRES | |
| | TOTAL 15 517 |

| | |
|---------------------------------------|-------------------------|
| POEC : MONTANT DES ENGAGEMENTS | |
| | TOTAL 53 395 558 |

| | |
|-------------------------------|------------------------|
| POEC : NOMBRE D'HEURES | |
| | TOTAL 4 057 208 |

POEC : SPÉCIALITÉS DE FORMATION

| Specialités de formation | | POEC |
|--|--|---------------|
| Domaines disciplinaires | | 86 |
| Formations générales | | 35 |
| Mathématiques et sciences | | 10 |
| Sciences humaines et droit | | - |
| Lettres et arts | | 41 |
| Domaines technico-professionnels de la production | | 6 038 |
| Techno. industr. fondamentales et de transform. | | 943 |
| Agriculture, pêche, forêts et espaces verts | | 341 |
| Transform.agro-alimentaires, chimiques et apparentés | | 1 119 |
| Génie civil, construction, bois | | 899 |
| Textiles, habillement, cuirs et peaux | | 423 |
| Mécanique, électricité, électronique | | 2 313 |
| Domaines technico-professionnels des Services | | 8 111 |
| Spécialités plurivalentes des services | | 120 |
| Echanges et gestion (commerce vente compte transport) | | 5 147 |
| Communication et information | | 955 |
| Services aux personnes | | 1 493 |
| Services à la collectivité | | 396 |
| Domaines du développement personnel | | 120 |
| Domaines des capacités individuelles | | 109 |
| Domaines des activités quotidiennes et de loisirs | | 11 |
| Non répartis | | 1 162 |
| TOTAL | | 15 517 |

| POEC : NOMBRE DE BÉNÉFICIAIRES PAR ÂGE, SEXE | | Moins de 25 ans | | de 25 à 34 ans | | de 35 à 44 ans | | de 45 à 50 ans | | de 51 et plus | | Non répartis | | TOTAL | | |
|--|--|-----------------|--------------|----------------|--------------|----------------|-----------|----------------|--|---------------|--|--------------|--|-------|--|---------------|
| | | | | | | | | | | | | | | | | |
| Hommes | | 4 422 | 3 002 | 1 584 | 617 | 461 | 15 | | | | | | | | | 10 101 |
| Femmes | | 1 868 | 1 668 | 1 040 | 460 | 342 | 8 | | | | | | | | | 5 386 |
| Non Répartis | | - | - | - | - | - | 30 | | | | | | | | | 30 |
| TOTAL | | 6 290 | 4 670 | 2 624 | 1 077 | 803 | 53 | | | | | | | | | 15 517 |

| POEC : NOMBRE DE BÉNÉFICIAIRES PAR SEXE, PAR CATÉGORIE SOCIO-PROFESSIONNELLE | | Ouvriers | | Employés | | Agents de maîtrise, techniciens et autres professions intermédiaires | | Ingénieurs et cadres | | Non répartis | | TOTAL | |
|--|--|--------------|--------------|------------|------------|--|---------------|----------------------|--|--------------|--|-------|--|
| | | | | | | | | | | | | | |
| Hommes | | 4 856 | 3 434 | 611 | 181 | 1 019 | 10 101 | | | | | | |
| Femmes | | 976 | 3 622 | 115 | 60 | 613 | 5 386 | | | | | | |
| Non Répartis | | - | - | - | - | - | 30 | | | | | | |
| TOTAL | | 5 832 | 7 056 | 726 | 241 | 1 662 | 15 517 | | | | | | |

| POEC : NIVEAU ENTRÉE EN FORMATION | I et II | III | IV | V | VI | IX | Non Répartis | TOTAL |
|-----------------------------------|---------|-------|-------|-------|-------|-------|--------------|--------|
| TOTAL | 883 | 1 216 | 3 627 | 5 896 | 1 187 | 1 030 | 1 678 | 15 517 |

| POEC : NIVEAU PRÉVU PAR LA FORMATION | I et II | III | IV | V | VI | IX | Non Répartis | TOTAL |
|--------------------------------------|---------|-----|-------|-------|-------|-------|--------------|--------|
| TOTAL | 639 | 682 | 2 422 | 5 311 | 1 359 | 4 004 | 1 100 | 15 517 |

| POEC : DURÉE DE LA FORMATION | Moins de 20 h | de 20 à 34 h | de 35 à 69 h | de 70 à 119 h | de 120 à 159 h | de 160 à 299 h | de 300 à 499 h | de 500 et plus | Non répartis | TOTAL |
|------------------------------|---------------|--------------|--------------|---------------|----------------|----------------|----------------|----------------|--------------|--------|
| TOTAL | 47 | 37 | 228 | 1 375 | 1 340 | 5 461 | 6 712 | 251 | 66 | 15 517 |

| POEC : FINALITÉ PRÉVUE PAR LA FORMATION | Certification inscrite au RNCP comme Diplôme d'Etat (ou national) | Certification inscrite au RNCP comme Titre ou diplôme homologué | CQP | liste CPNE | Qualification reconnue dans les classifications d'une CC de branche | Non répartis | TOTAL |
|---|---|---|-------|------------|---|--------------|--------|
| TOTAL | 993 | 3 792 | 1 490 | 47 | 2 875 | 6 320 | 15 517 |

| POEC : PRISE EN CHARGE PAR RÉGION | | | |
|--|-------------------------|-------------------------|------------------|
| | Nombre de bénéficiaires | Montant des Engagements | Nombre d'heures |
| Alsace, Champagne-Ardenne et Lorraine | 1 021 | 2 284 940 | 160 299 |
| Aquitaine, Limousin et Poitou-Charentes | 1 502 | 3 332 060 | 251 156 |
| Auvergne et Rhône-Alpes | 1 585 | 5 072 811 | 342 173 |
| Bourgogne et Franche Comté | 580 | 2 147 814 | 183 936 |
| Languedoc-Roussillon et Midi-Pyrénées | 1 469 | 3 796 381 | 254 314 |
| Nord / Pas de Calais et Picardie | 1 420 | 2 466 524 | 188 298 |
| Basse-Normandie et Haute-Normandie | 656 | 1 528 204 | 102 056 |
| Bretagne | 640 | 1 697 125 | 140 783 |
| Centre | 310 | 492 638 | 38 207 |
| Corse | 33 | 89 999 | 6 923 |
| Île-de-France | 2 086 | 5 471 212 | 406 299 |
| Pays de la Loire | 1 569 | 2 677 621 | 205 881 |
| Provence-Alpes-Côte d'Azur | 978 | 2 525 422 | 181 595 |
| Guadeloupe | 46 | 86 550 | 5 770 |
| Guyane | 76 | 356 604 | 23 888 |
| Martinique | 56 | 275 245 | 16 140 |
| Mayotte | - | - | - |
| Réunion | 139 | 545 091 | 44 374 |
| Non répartis | 1 351 | 18 549 317 | 1 505 116 |
| TOTAL | 15 517 | 53 395 558 | 4 057 208 |

| POEC | | Nombre de bénéficiaires | Montant des Engagements | Nombre d'heures |
|----------------------------|--|-------------------------|-------------------------|------------------|
| AFDAS | | 176 | 361 583 | 25 081 |
| AGEFOS PME | | 3 112 | 10 729 253 | 677 832 |
| ANFA | | 104 | 519 285 | 34 619 |
| FAF TT | | 4 518 | 13 698 833 | 1 189 386 |
| FAFIEC | | 575 | 3 899 306 | 220 748 |
| FAFIH | | 161 | 506 370 | 40 491 |
| FAFSEA | | 291 | 686 039 | 52 187 |
| FORCO | | 985 | 1 858 976 | 172 742 |
| INTERGROS | | - | - | - |
| ACTALIANS | | - | - | - |
| OPCA TRANSPORTS & SERVICES | | 855 | 3 425 575 | 320 139 |
| OPCAIM | | 1 178 | 5 350 182 | 341 479 |
| UNIFAF | | 29 | 73 080 | 10 964 |
| UNIFORMATION | | 603 | 2 156 356 | 133 970 |
| OPCALIA | | 1 351 | 4 785 588 | 431 233 |
| CONSTRUCTYS | | 1 028 | 3 474 771 | 263 944 |
| OPCA BAIA | | 160 | 497 673 | 41 879 |
| OPCA DEFI | | 106 | 446 104 | 22 569 |
| OPCALIM | | 285 | 926 584 | 77 945 |
| OPCA 3+ | | - | - | - |
| TOTAL | | 15 517 | 53 395 558 | 4 057 208 |

